

XLVII REUNIÓN
DE LA SOCIEDAD ANDALUZA
DE PATOLOGÍA DIGESTIVA

Granada, del 27 al 29 de octubre de 2016
Hotel Abades Nevada Palace

PROGRAMA DEFINITIVO



XLVII REUNIÓN
DE LA SOCIEDAD ANDALUZA
DE PATOLOGÍA DIGESTIVA

CARTA DE PRESENTACIÓN

Queridos amigos y amigas:

Granada acoge la XLVII Reunión de la Sociedad Andaluza de Patología Digestiva (SAPD) cuya organización ha recaído en el Servicio de Aparato Digestivo del Complejo Hospitalario de Granada, resultante de la unificación de los Hospitales Clínico San Cecilio y Virgen de las Nieves.

Sobre la base de una estructura ya consolidada en los congresos previos de Marbella 2015 y Cádiz 2014, Granada ofrece un congreso de la máxima calidad científica, abordando los temas de actualidad de nuestra especialidad. Nuestro congreso está configurado para trabajar, aprender y enseñar. Es el foro donde presentar los trabajos de investigación, las ponencias y participar en los debates más actuales. Muestra de ello son las más de 250 comunicaciones recibidas, que suponen un récord en la historia de nuestra Reunión.

Los grupos de trabajo de endoscopia digestiva, hepatología, enfermedad inflamatoria intestinal, trastornos funcionales digestivos y cáncer de colon se han esforzado en configurar un espacio de trabajo y aprendizaje de gran calidad para los especialistas de aparato digestivo de nuestra comunidad y muchos otros venidos del resto de España y del extranjero. Los talleres prácticos diseñados por los grupos de trabajo permiten aprender las últimas novedades de cada área de conocimiento en contacto directo con los mejores docentes.

Además, este año el congreso lleva incorporado el Curso Nacional de Gastroenterología que, organizado en colaboración con la Sociedad Española de Patología Digestiva, consta de módulos prácticos de trabajo en endoscopia experimental avanzada donde los participantes podrán realizar personalmente, bajo la supervisión de los tutores más prestigiosos, las técnicas de mucosectomía avanzada, disección submucosa endoscópica, ecoendoscopia, tratamiento de la hemorragia digestiva y manejo de elastografía hepática. Una oportunidad única para realizar un aprendizaje individualizado, directo y tutorizado, con trabajo en los quirófanos experimentales del CMAT-Fundación IAVANTE de Granada.

Os animamos a revisar el programa y a configurar vuestro propio trayecto formativo dentro de la inmejorable oferta de la XLVII Reunión de la Sociedad Andaluza de Patología Digestiva.

Os esperamos en Granada, del 27 al 29 de octubre de 2016.

Un afectuoso saludo,



Dr. Manuel Valenzuela Barranco
Presidente de la SAPD



Dr. Javier De Teresa Galván
Presidente del Comité Local



XLVII REUNIÓN
DE LA SOCIEDAD ANDALUZA
DE PATOLOGÍA DIGESTIVA

COMITÉ DE HONOR

Excma. Sra. Dña. Susana Díaz Pacheco.
Presidenta de la Junta de Andalucía

Excmo. Sr. D. Aquilino Alonso Miranda.
Consejero de Salud de la Junta de Andalucía

Excmo. Sr. D. Francisco Cuenca Rodríguez.
Alcalde de Granada

Excma. Sra. Rectora Mgfc. Dña. Pilar Aranda Ramírez.
Rectora de la Universidad de Granada

Ilma. Sra. Dña. Aurora Valenzuela Garach.
Decana de la Facultad de Medicina de la Universidad de Granada.

Dr. D. Javier De Teresa Galván.
Presidente del Colegio Oficial de Médicos de Granada

Dr. D. Fernando Carballo Álvarez.
Presidente de la Sociedad Española de Patología Digestiva



XLVII REUNIÓN
DE LA SOCIEDAD ANDALUZA
DE PATOLOGÍA DIGESTIVA

JUNTA DIRECTIVA DE LA SAPD

Presidente	Manuel Valenzuela Barranco
Vicepresidente	Manuel Romero Gómez
Vicepte. Andalucía Oriental	Andrés Sánchez Yagüe
Vicepte. Andalucía Occidental	Manuel Ramos Lora
Secretario	Javier Romero Vázquez
Vicesecretaria	Lourdes Grande Santamaría
Tesorero	Federico Argüelles Arias
Vocales libre designación	Pilar Barrena Baena
	José Manuel Rodríguez Láiz
Vocal provincial Almería	José Francisco Suárez Crespo
Vocal provincial Cádiz	Claudio Rodríguez Ramos
Vocal provincial Córdoba	Manuel L. Rodríguez Perálvarez
Vocal provincial Granada	José Luis Martín Ruiz
Vocal provincial Huelva	Héctor Pallarés Manrique
Vocal provincial Jaén	Ramón Fernández Pérez
Vocal provincial Málaga	Susana Jiménez Contreras
Vocal provincial Sevilla	Javier Ampuero Herrojo
Director Página Web	Pedro Hergueta Delgado
Director General	Manuel Ortega Ortega

COMITÉ CIENTÍFICO

Presidente	Raúl Andrade Bellido
Vocales	Guillermo Alcaín Martínez
	Javier Ampuero Herrojo
	Juan Gabriel Martínez Cara
	Ángeles Pérez Aisa
	Juan Jesús Puente Gutiérrez



XLVII REUNIÓN
DE LA SOCIEDAD ANDALUZA
DE PATOLOGÍA DIGESTIVA

COMITÉ LOCAL

Presidente

Javier De Teresa Galván

Medallas de Oro SAPD

Antonio Caballero Plasencia
Rafael Martín-Vivaldi Martínez

Vicepresidentes

Manuel García Montero
José Luis Martín Ruiz
Miguel Ruiz Cabello
Javier Salmerón Escobar

Secretario

Eduardo Redondo Cerezo

Miembros de Honor

Juan García Fernández
Rosa Gómez García
Enrique Lacárcel Fernández
Félix Moles Gallardo
Manuel Montero García
Julio Pleguezuelo Díaz

Vocales

María José Cabello Tapia
Carlos Cardeña Pérez
Francisco Javier Casado Caballero
Eloísa Cervilla Sáez de Tejada
Dolores Espinosa Aguilar
Ana María Gila Medina
Jorge González Calvin
Mercedes López de Hierro Ruiz
María Ángeles López Garrido
María del Mar Martín Rodríguez
Juan Gabriel Martínez Cara
José Antonio Martínez Oller
José Francisco Martínez Salmerón
Pilar Martínez Tirado
José Luis Mundi Sánchez-Ramade
Flor Noguerras López
Ángel Palacios Pérez
Dolores Quintero Fuentes
María José Rodríguez Sicilia
Elena Ruiz Escolano
Damián Sánchez Capilla



XLVII REUNIÓN
DE LA SOCIEDAD ANDALUZA
DE PATOLOGÍA DIGESTIVA

INFORMACIÓN GENERAL

Sede del Congreso

Hotel Abades Nevada Palace

Calle de la Sultana, 3. 18008 Granada

Tel. 958 809 999

www.abadeshoteles.com

Sedes del Curso Nacional de Gastroenterología

MÓDULOS PRÁCTICOS

CMAT - Fundación IAVANTE

Parque Tecnológico de la Salud.

Avda. de la Investigación, 21. 18016 Granada

Tel. 958 002 250

www2.iavante.es/#cmat

TALLER 1

Centro GENyO

Parque Tecnológico de la Salud.

Avda. de la Ilustración, 114. 18016 Granada

Tel. 958 715 500

www.genyo.es

TALLERES 2-5

Hotel Abades Nevada Palace

Calle de la Sultana, 3. 18008 Granada

Tel. 958 809 999

www.abadeshoteles.com

Secretaría Técnica

Sociedad Andaluza de Patología Digestiva

Avenida de la Borbolla, 47. 41013 Sevilla

Tel: 607 901 626

Correo electrónico: sapd@sapd.es

XLVII REUNIÓN DE LA SOCIEDAD ANDALUZA DE PATOLOGÍA DIGESTIVA

Gestión de alojamiento

Akadama Eventos y Comunicación, S.L.U.

Calle Alonso Quijano,10. 41807 Espartinas, Sevilla

Tel: 607 901 626

Correo electrónico: sapd@akadamaeventos.es

Página web

www.sapd.es

Plano de situación



1. Facultad de Ciencias de la Salud de la Universidad de Granada
2. CMAT-Fundación IAVANTE
3. Centro GENyO
4. Hotel Abades Nevada Palace

CURSO NACIONAL DE GASTROENTEROLOGÍA

Presentación

La Sociedad Andaluza de Patología Digestiva firmó un Acuerdo-Marco de colaboración con la Sociedad Española de Patología Digestiva en junio de 2015, cuya finalidad es fomentar la colaboración en actividades de carácter docente y científico entre ambas entidades.

Como desarrollo de dicho acuerdo, ambas Sociedades proponen la celebración del Curso Nacional de Gastroenterología a modo de curso precongreso, durante la XLVII Reunión de la Sociedad Andaluza de Patología Digestiva, en Granada.

El curso se desarrollará en sesión de mañana en las instalaciones de la Fundación IAVANTE, ubicada en el Parque Tecnológico de Ciencias de la Salud de Granada. La sesión de tarde se llevará a cabo en la sede de la Reunión (Hotel Abades Nevada Palace).

Directores:

Enrique Pérez Cuadrado Martínez. (SEPD)
Hospital Morales Meseguer, Murcia.

Eduardo Redondo Cerezo (SAPD)
Complejo Hospitalario de Granada.

Fecha: Jueves, 27 de octubre de 2016

Sedes: Sesión de mañana: Módulos prácticos
CMAT - Fundación IAVANTE
Parque Tecnológico de la Salud.
Avda. de la Investigación, 21.
18016 Granada
Tel. 958 002 250

Sesión de tarde: Talleres
Abades Nevada Palace
Calle de la Sultana, 3.
18008 Granada
Tel. 958 809 999

Avalado por:



CURSO NACIONAL DE GASTROENTEROLOGÍA

Agenda resumida

- 08:00 - 08:30 **APERTURA DEL CURSO - Fundación IAVANTE**
Entrega de documentación y distribución por grupos
- 08:30 - 08:40 Presentación e informe sobre normas éticas y de funcionamiento
- 08:45 - 13:30 **MÓDULOS PRÁCTICOS - Fundación IAVANTE**
- Módulo 1. Mucosectomía y disección submucosa**
Descripción detallada en página 13
- Módulo 2. Ecoendoscopia avanzada**
Descripción detallada en página 14
- Módulo 3. Manejo endoscópico de la hemorragia digestiva**
Descripción detallada en página 15
- Módulo 4. Elastografía hepática**
Descripción detallada en página 16
- 13:30 - 13:45 Traslado a Centro GENyO
- 13:45 - 15:15 Almuerzo cóctel
- 15:30 - 18:00 **TALLERES - Centro GENyO**
- Taller 1. Investigación y clínica**
Descripción detallada en página 17
- 18:00 - 18:15 Traslado a Hotel Abades Nevada Palace
- 18:15 - 19:30 **TALLERES - Hotel Abades Nevada Palace**
- Taller 2. Enfermedad inflamatoria**
Descripción detallada en página 18
- Taller 3. Manejo práctico de la disfagia orofaríngea**
Descripción detallada en página 18
- Taller 4. Manejo práctico de casos clínicos con hepatitis viral**
Descripción detallada en página 19
- Taller 5. Algoritmos diagnósticos en gastroenterología**
Descripción detallada en página 19

CURSO NACIONAL DE GASTROENTEROLOGÍA

Módulos prácticos: distribución por grupos

GRUPO A: Módulo 1 - Mucosectomía y disección submucosa

(requiere acreditación de endoscopista avanzado)

- Lo integran 20 alumnos
- Sesión teórica con descripción de las técnicas por parte de los docentes
- Dedicación intensiva a disección submucosa endoscópica y resección mucosa
- Requieren acreditación de endoscopista avanzado y validación de su capacitación por los docentes
- Disponen de 5 puestos de endoscopia con cerdo vivo
- Cada puesto acogerá a 4 alumnos

GRUPO B: Módulo 2 - Ecoendoscopia avanzada

- Lo integran 20 alumnos
- Sesión teórica con descripción de las técnicas por parte de los docentes
- Disponen de 2 puestos de ecoendoscopia y modelos animales ex vivo
- Se realizarán técnicas de punción de lesiones ocupantes de espacio y de drenaje de colecciones

GRUPO C: Módulo 3 - Manejo endoscópico de la hemorragia digestiva

- Lo integran 25 alumnos
- Sesión teórica con descripción de las técnicas por parte de los docentes
- Videoforum con explicación de casos reales y aplicación de técnicas de hemostasia
- El módulo práctico dispone de
 - 2 simuladores electrónicos
 - 3 cajas de simulación Cook
 - 2 modelos viscerados ex vivo

GRUPO D: Módulo 4 - Elastografía hepática

- Lo integran 20 alumnos
- Sesión teórica con descripción de las técnicas por parte de los docentes
- Disponen de 2 consultas, cada una de ellas dotadas con un FibroScan®

CURSO NACIONAL DE GASTROENTEROLOGÍA

GRUPOS E, F y G: Grupos multimodulares itinerantes

- Lo componen 15 alumnos
- Se distribuirán en grupos de 5 alumnos
- Asistirán a los módulos de resección mucosa, ecoendoscopia y manejo de la hemorragia
- Asistirán a la sesión teórica del módulo que les corresponda
- Permanecerán 1 hora en cada módulo práctico, rotando por todos ellos

Grupo	Sesión teórica	Práctica 1ª hora	Práctica 2ª hora	Práctica 3ª hora
E	Módulo 1	Módulo 1	Módulo 2	Módulo 3
F	Módulo 2	Módulo 2	Módulo 3	Módulo 1
G	Módulo 3	Módulo 3	Módulo 1	Módulo 2

NORMAS PARA LA DISTRIBUCIÓN DE ALUMNOS POR GRUPOS

- La inscripción en el grupo A de (mucosectomía y disección submucosa) está limitada a 20 alumnos, que deben acreditar su condición de endoscopistas avanzados.
- La inscripción en los grupos B (ecoendoscopia), C (hemorragia digestiva) y D (elastografía hepática) se hará libremente por el alumno, que elegirá el grupo que más le interese, siguiendo el orden de llegada.
- Si un grupo alcanza el número máximo de alumnos ofertados, el alumno deberá inscribirse en otro grupo diferente.
- En caso de que todos los grupos fueran cubiertos en el número de plazas ofertadas, se podrá habilitar la inscripción a los grupos E, F y G hasta llegar a 100 alumnos.
- No se podrá admitir más de 100 alumnos en total.

CURSO NACIONAL DE GASTROENTEROLOGÍA

Módulo 1. Mucosectomía y disección submucosa

Promueve: Grupo de Endoscopia de la SAPD

Taller de endoscopia terapéutica experimental sobre cerdo vivo.

- Organización: 20 alumnos
- Reservado a endoscopistas avanzados. Requiere acreditación previa de su nivel de competencia.
- 3 estaciones de disección submucosa (esófago, estómago, colon)
- 2 estaciones de resección mucosa (alta y baja)

08:45 – 09:15

Sesión teórica

Bases teóricas de la resección mucosa endoscópica

Sarbelio Rodríguez Muñoz

Hospital 12 de Octubre, Madrid.

Bases teóricas de la disección submucosa endoscópica

Adolfo Parra Blanco

Nottingham University Hospitals NHS Trust, Inglaterra.

09:30 – 13:30

Sesiones prácticas

Coordinador: **Juan Gabriel Martínez Cara**
Complejo Hospitalario de Granada.

Docentes: **Adolfo Parra Blanco**
Nottingham University Hospitals NHS Trust, Inglaterra.

Alberto Herreros de Tejada Echanojaúregui
Hospital Puerta de Hierro, Madrid.

Sarbelio Rodríguez Muñoz
Hospital 12 de Octubre, Madrid.

José Carlos Marín Gabriel
Hospital 12 de Octubre, Madrid.

Andrés Sánchez Yagüe
Hospital Costa del Sol, Marbella. Málaga.

CURSO NACIONAL DE GASTROENTEROLOGÍA

Módulo 2. Ecoendoscopia avanzada

Ecoendoscopia sobre modelo experimental ex vivo. Punción de LOES y drenaje de colecciones y pseudoquistes.

- Organización: 20 alumnos.
- Dotación: 2 ecoendoscopios, agujas de punción y prótesis de drenaje

08:45 – 09:15

Sesión teórica

Explicación del módulo y aparataje

09:30 – 13:30

Sesiones prácticas

Coordinadora: **Dolores Quintero Fuentes**
Complejo Hospitalario de Granada.

Docentes: **José Lariño Noia**
Hospital Clínico de Santiago de Compostela.

Guillermo Alcaín Martínez
Hospital Virgen de la Victoria, Málaga.

CURSO NACIONAL DE GASTROENTEROLOGÍA

Módulo 3. Manejo endoscópico de la hemorragia digestiva

Taller práctico sobre el manejo endoscópico de la hemorragia digestiva.

Los alumnos analizarán sobre vídeos diferentes situaciones de hemorragia digestiva y realizarán sobre simuladores las técnicas de hemostasia adecuadas a cada situación, bajo la supervisión de los docentes.

- Organización: 25 alumnos
- Dotación: 2 simuladores electrónicos, 2 modelos viscerados de tracto digestivo superior y 3 cajas de simulación (Cook)

Contenidos:

- Vídeos ilustrativos de situaciones de hemorragia digestiva con control endoscópico
- Simuladores endoscópicos electrónicos de última generación con software reproductor de situaciones de hemorragia digestiva
- Cajas de simulación Cook donde los alumnos ensayarán el uso de los procedimientos hemostáticos
- Simuladores viscerados que contienen vísceras de animales de experimentación que reproducen fielmente la textura el tracto digestivo humano en los que se ensayarán los diferentes procedimientos hemostáticos como clips hemostáticos, endoloops, agujas de inyección y Hemospray®

08:45 – 09:15

Sesión teórica

Videofórum de casos prácticos de hemorragia digestiva

09:30 – 13:30

Sesiones prácticas

Coordinadores: **Ángel Palacios Pérez**
Complejo Hospitalario de Granada.

Eloísa Cervilla Sáez de Tejada
Complejo Hospitalario de Granada.

Docentes: **Cristina Gómez Oliva**
Hospital de la Santa Creu i Sant Pau, Barcelona.

Manuel Rodríguez Téllez
Hospital Virgen Macarena, Sevilla.

Alba Belda Cuesta
Hospital Virgen Macarena, Sevilla.

CURSO NACIONAL DE GASTROENTEROLOGÍA

Módulo 4. Elastografía hepática

Promueve: Grupo de Hepatología de la SAPD

Taller práctico sobre el uso de FibroScan®. Los alumnos realizarán personalmente las técnicas y aprenderán los protocolos diagnósticos de esta técnica.

- Organización: 20 alumnos.
- Dotación: 2 consultas dotadas con aparatos de FibroScan®

08:45 – 09:15

Sesión teórica

09:30 – 13:30

Sesiones prácticas

Docentes:

Ana M^a Gila Medina

Complejo Hospitalario de Granada.

M^a Ángeles López Garrido

Complejo Hospitalario de Granada.

CURSO NACIONAL DE GASTROENTEROLOGÍA

Taller 1. Investigación y clínica

Promueve: Grupo de Cáncer de Colon de la SAPD

Visita guiada por investigadores al Centro de Genómica e Investigación Oncológica GENyO (Centro Pfizer-Universidad de Granada-Junta de Andalucía de Genómica e Investigación Oncológica). Información y discusión sobre trabajos en curso y en diseño.

Coordinador: **José Luis Martín Ruiz**
Complejo Hospitalario de Granada.

Presentación: **José Antonio Lorente**
Director Científico GENyO.

Taller de Diagnóstico Genético

La consulta de consejo genético en digestivo: una introducción.

José Luis Martín Ruiz

Complejo Hospitalario de Granada.

Qué se hace en cáncer de colon/genética en la actualidad.

Carmen Entrala Bernal

Centro de Estudios Genéticos LORGEN, Granada.

Visita al Centro GENyO

María José Mora López-Molina

Comunicación y Relaciones Institucionales GENyO.

Sesión clínica: Investigación en CCR: El futuro está aquí.

María José Serrano Fernández

Directora Científica Grupo de biopsia líquida y metástasis GENyO.

Ponencia especial: Epigenética y cáncer: la nueva frontera.

Paul Lizardi

Yale University School of Medicine, USA.

Coordinador Innovación Tecnológica GENyO

Foro abierto: cuestiones al experto

CURSO NACIONAL DE GASTROENTEROLOGÍA

Taller 2. Enfermedad inflamatoria: manejo práctico de situaciones especiales

Promueve: Grupo de Enfermedad Inflamatoria Intestinal de la SAPD

Taller práctico de debate entre los alumnos y los docentes. Se presentarán casos clínicos de pacientes de EII con situaciones clínicas especiales.

Organización: 20 alumnos

Coordinador: **Carlos Cardeña Pérez**
Complejo Hospitalario de Granada.

Docentes: **Pilar Martínez Tirado**
Complejo Hospitalario de Granada.

M^a José Cabello Tapia
Complejo Hospitalario de Granada.

Enrique Raya Álvarez
Complejo Hospitalario de Granada.

Francisco José Navarro Triviño
Complejo Hospitalario de Granada.

Taller 3. Manejo práctico de la disfagia orofaríngea

Promueve: Grupo andaluz de Trastornos Funcionales de la SAPD

Taller dirigido a mejorar la sospecha diagnóstica de disfagia. Se presentarán herramientas de diagnóstico (test de volumen viscosidad-elaboración de distintas consistencias) y casos clínicos abiertos a discusión.

Organización: 20 alumnos

Docentes: **Isabel M^a Méndez Sánchez**
Hospital Costa del Sol, Marbella. Málaga.

Paola Díaz Borrego
Hospital Virgen Macarena, Sevilla.

CURSO NACIONAL DE GASTROENTEROLOGÍA

Taller 4. Manejo práctico de casos clínicos con hepatitis viral

Promueve: Grupo andaluz de Hepatología de la SAPD
Con la colaboración de Gilead.

Taller sobre el manejo de casos clínicos y protocolos. Los alumnos discutirán con los docentes los diferentes protocolos diagnósticos y terapéuticos.

Organización: 20 alumnos

Docentes: **Marta Casado Martín**
Hospital Torrecárdenas, Almería.
Miren García Cortés
Hospital Virgen de la Victoria, Málaga.

Taller 5. Algoritmos diagnósticos en gastroenterología

Promueve: Sociedad Española de Patología Digestiva

Taller sobre la utilidad del uso de algoritmos diagnósticos en gastroenterología. Los alumnos discutirán con los docentes los diferentes protocolos diagnósticos y terapéuticos.

Organización: 20 alumnos

Contenidos:

- Introducción
- Manual SEPD de algoritmos diagnósticos
- Objetivos y utilidades
- Taller de elaboración de 6 algoritmos sobre patologías variadas

Docente: **Fernando Alberca de las Parras**
Hospital Virgen de la Arrixaca, Murcia.



XLVII REUNIÓN
DE LA SOCIEDAD ANDALUZA
DE PATOLOGÍA DIGESTIVA

PROGRAMA DE ACTIVIDADES

Jueves, 27 de octubre

17:00 Apertura de Secretaría Técnica

18:15 - 19:30 Talleres Curso Nacional de Gastroenterología
(ver páginas 18 y 19)

20:00 - 21:00 Inauguración Oficial

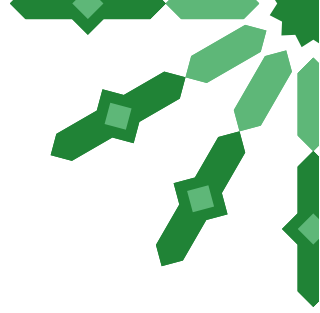
Conferencia Inaugural

Granada y la nieve

Moderador: Manuel Valenzuela Barranco
Universidad de Granada.

Ponente: Eduardo Valenzuela Barranco
Director de Montaña CETURSA - Sierra Nevada

XLVII REUNIÓN
DE LA SOCIEDAD ANDALUZA
DE PATOLOGÍA DIGESTIVA



Viernes, 28 de octubre

08:00 - 09:30 Sesión Plenaria I

Comunicaciones Orales

Presidente: Manuel García Montero
Complejo Hospitalario de Granada.

Moderador: Javier Ampuero Herrojo
Hospital Virgen del Rocío, Sevilla.

CO-01. Utilidad de USE vs PET TAC en estadificación y restadificación de cáncer gástrico.

Valverde-López, F; Jiménez-Rosales, R; Martínez-Cara, JG; Redondo-Cerezo, E.

Servicio Aparato Digestivo. Complejo Hospitalario Regional Virgen de Las Nieves, Granada.

CO-02. Eficacia y seguridad del biosimilar de infliximab (REMSIMA®) en pacientes con enfermedad de Crohn en práctica clínica: resultados preliminares a 6 meses.

Guerra Veloz, MF(1); Argüelles Arias, F(1); Perea Amarillo, R(1); Castro Laria, L(1); Benítez Roldán, A(1); Merino, V(2); Ramírez, G(2); Caunedo Álvarez, A(1).

(1) UGC Aparato Digestivo. Complejo Hospitalario Regional Virgen Macarena, Sevilla. (2) Servicio Bioquímica. Complejo Hospitalario Regional Virgen Macarena, Sevilla.

CO-03. Evolución tras la 'desintensificación' del tratamiento anti-TNF en pacientes con enfermedad inflamatoria intestinal (EII): estudio multicéntrico.

Benítez Cantero, JM(1); Iglesias Flores, E(1); Chaparro, M(2); Barreiro De Acosta, M(3); Vázquez, JM(4); Tosca, J(5); García Planella, E(6); García López, S(7); Taxonera, C(8); Muñoz Villafraña, M(9); Pajares, R(10); Barrio, J(11); Sicilia, B(12); Nantes, O(13); Fernández-Salazar, L(14); Hervías, D(15); Martín-Arranz, M(16); Mesonero, F(17); Cabriada, J(18); Pineda, J(19); Argüelles Arias, F(20); Huguet, J(21); Hernández Martínez, Á(22); Pérez Calle, J(23); Leo, E(24); Merino, O(25); Van Domselaar, M(26); Gutiérrez, A(27); Lorente, R(28); Castro, M(29); Bermejo, F(30); Castro, E(31); Robles Alonso, V(32); Ceballos, D(33);



XLVII REUNIÓN
DE LA SOCIEDAD ANDALUZA
DE PATOLOGÍA DIGESTIVA

Viernes, 28 de octubre

Gómez García, R(34); Domínguez, JL(35); Carpio, D(36); Vega López, A(37); Trapero, A(38); Talavera, A(39); Royo, V(40); Pérez Gisbert, J(41); García Sánchez, V(1).

(1) UGC Aparato Digestivo. Complejo Hospitalario Regional Reina Sofía, Córdoba. (2) UGC Aparato Digestivo. Hospital Universitario de La Princesa, Madrid. (3) Servicio Aparato Digestivo. Complejo Hospitalario Universitario de Santiago, Santiago de Compostela. (4) Servicio Aparato Digestivo. Complejo Hospitalario de Especialidades Juan Ramón Jiménez, Huelva. (5) Servicio Aparato Digestivo. Hospital Clínico Universitario de Valencia, Valencia. (6) Servicio Aparato Digestivo. Hospital de la Santa Creu I Sant Pau, Barcelona. (7) Servicio Aparato Digestivo. Hospital Universitario Miguel Servet, Zaragoza. (8) Servicio Aparato Digestivo. Hospital Clínico San Carlos, Madrid. (9) Servicio Aparato Digestivo. Hospital de Basurto, Bilbao. (10) Servicio Aparato Digestivo. Hospital Universitario Infanta Sofía, San Sebastián de los Reyes. (11) Servicio Aparato Digestivo. Hospital Universitario Río Hortega, Valladolid. (12) Servicio Aparato Digestivo. Complejo Asistencial Universitario de Burgos, Burgos. (13) Servicio Aparato Digestivo. Complejo Hospitalario de Navarra, Pamplona/Iruña. (14) Servicio Aparato Digestivo. Hospital Clínico Universitario de Valladolid, Valladolid. (15) Servicio Aparato Digestivo. Hospital Virgen de Altagracia, Manzanares. (16) Servicio Aparato Digestivo. Complejo Universitario La Paz, Madrid. (17) Servicio Aparato Digestivo. Hospital Ramón y Cajal, Madrid. (18) Servicio Aparato Digestivo. Hospital Galdakao-Usansolo, Galdakao. (19) Servicio Aparato Digestivo. Complejo Hospitalario Universitario de Vigo, Vigo. (20) Servicio Aparato Digestivo. Complejo Hospitalario Regional Virgen Macarena, Sevilla. (21) Servicio Aparato Digestivo. Hospital General Universitario de Valencia, Valencia. (22) Servicio Aparato Digestivo. Complejo Hospitalario de Especialidades Torrecárdenas, Almería. (23) Servicio Aparato Digestivo. Hospital Universitario Fundación Alcorcón, Alcorcón. (24) Servicio Aparato Digestivo. Complejo Hospitalario Regional Virgen del Rocío, Sevilla. (25) Servicio Aparato Digestivo. Hospital Universitario de Cruces, Barakaldo. (26) Servicio Aparato Digestivo. Hospital de Torrejón, Torrejón de Ardoz. (27) Servicio Aparato Digestivo. Hospital General Universitario de Alicante, Alicante/Alacant. (28) Servicio Aparato Digestivo. Hospital General de Ciudad Real, Ciudad Real. (29) Servicio Aparato Digestivo. Complejo Hospitalario de Especialidades Virgen de

XLVII REUNIÓN
DE LA SOCIEDAD ANDALUZA
DE PATOLOGÍA DIGESTIVA



Valme, Sevilla. (30) Servicio Aparato Digestivo. Hospital Universitario de Fuenlabrada, Fuenlabrada. (31) Servicio Aparato Digestivo. Complejo Hospitalario Universitario Xeral-Calde de Lugo, Lugo. (32) Servicio Aparato Digestivo. Hospital Universitari Vall D'Hebron, Barcelona. (33) Servicio Aparato Digestivo. Complejo Hospitalario Universitario de Gran Canaria Dr. Negrín, Palmas de Gran Canaria, Las. (34) Servicio Aparato Digestivo. Complejo Hospitalario Regional Virgen de Las Nieves, Granada. (35) Servicio Aparato Digestivo. Hospital Alto Guadalquivir, Andújar. (36) Servicio Aparato Digestivo. Complejo Hospitalario Universitario de Pontevedra, Pontevedra. (37) Servicio Aparato Digestivo. Hospital de Viladecans, Viladecans. (38) Servicio Aparato Digestivo. Complejo Hospitalario de Jaén, Jaén. (39) Servicio Aparato Digestivo. Hospital Comarcal Infanta Elena, Huelva. (40) Servicio Aparato Digestivo. Hospital Universitari Son Espases, Palma de Mallorca. (41) Servicio Aparato Digestivo. Hospital Universitario de La Princesa, Madrid.

CO-04. Comparison of cytokine profiles in idiosyncratic drug-induced liver injury, acute non-drug-induced hepatitis and controls.

Sanabria-Cabrera JA(1); Sanjuán-Jiménez, R(1); Battikhi, B(1); Stephens, C(1); Ortega-Alonso, A(2); Robles-Díaz, M(2); Jiménez-Pérez, M(3); Medina-Cáliz, I(1); Ruiz-Cabello, F(4); Lucena, MI(1); Andrade, R(2)

(1) Servicio Farmacología Clínica. IBIMA. Instituto de Investigación Biomédica de Málaga, Málaga. (2) UGC Aparato Digestivo. Complejo Hospitalario de Especialidades Virgen de la Victoria, Málaga. (3) UGC Aparato Digestivo. Complejo Hospitalario Regional de Málaga, Málaga. (4) Laboratorio Inmunología. Complejo Hospitalario Regional Virgen de Las Nieves, Granada.

CO-05. Estudio multicéntrico de prevalencia de las sustituciones asociadas a resistencia a antivirales de acción directa frente al virus de la hepatitis C en una cohorte nacional y evaluación de las opciones de rescate.

Pérez, A(1); Quiles, R(2); Chueca, N(1); Fernández-Caballero, JA(1); Salmerón, J(3); García-Deltoro, M(4); Martínez-Sapiña, A(5); Navarro, D(6); Merino, D(7); Jiménez, M(8); Pascasio, JM(9); Rivero, A(10); Alados, JC(11); Téllez, F(12); Vera, FJ(13); García-Bujalance, S(14); Collado, A(15); Delgado, M(16); Diago, M(17); Casado, M(18); Aldamiz-Echevarria, T(19); Santos, J(20); Pineda, JA(21); Poyato, A(22);



XLVII REUNIÓN
DE LA SOCIEDAD ANDALUZA
DE PATOLOGÍA DIGESTIVA

Viernes, 28 de octubre

Viciana, P(23); Reus, S(24); Hidalgo, C(25); Arata, I(26); Masía, M(27); Lara, M(28); Omar, M(29); Bernal, E(30); Delgado, C(31); Antón, J(1); Mínguez, C(32); Fernández-Martín, J(33); Primo, J(34); Hernández, R(35); Guilarte, J(36); Fernández, A(37); Galera, C(38); Navarro, V(39); Chicano, M(36); Alonso, R(40); Guerrero, C(41); García, F(1)

(1) Laboratorio Microbiología. Hospital San Cecilio, Granada. (2) Unidad Investigación. Hospital San Cecilio, Granada. (3) UGC Aparato Digestivo. Hospital San Cecilio, Granada. (4) Laboratorio Microbiología. Hospital General Universitario de Valencia, Valencia. (5) Laboratorio Microbiología. Hospital Universitario Miguel Servet, Zaragoza. (6) Laboratorio Microbiología. Complejo Hospitalario Universitario de Santiago, Santiago de Compostela. (7) Laboratorio Microbiología. Hospital Comarcal Infanta Elena, Huelva. (8) UGC Aparato Digestivo. Complejo Hospitalario Regional de Málaga, Málaga. (9) UGC Aparato Digestivo. Complejo Hospitalario Regional Virgen del Rocío, Sevilla. (10) UGC Enfermedades Infecciosas. Complejo Hospitalario Regional Reina Sofía, Córdoba. (11) Laboratorio Microbiología. Hospital de Especialidades de Jerez de la Frontera, Jerez de la Frontera. (12) Laboratorio Microbiología. Área de Gestión Sanitaria Campo de Gibraltar, Algeciras. (13) Laboratorio Microbiología. Complejo Hospitalario Universitario de Cartagena, Cartagena. (14) UGC Enfermedades Infecciosas. Complejo Universitario La Paz, Madrid. (15) UGC Enfermedades Infecciosas. Complejo Hospitalario de Especialidades Torrecárdenas, Almería. (16) UGC Enfermedades Infecciosas. Complejo Hospitalario Regional de Málaga, Málaga. (17) UGC Aparato Digestivo. Hospital General Universitario de Valencia, Valencia. (18) UGC Aparato Digestivo. Complejo Hospitalario de Especialidades Torrecárdenas, Almería. (19) UGC Enfermedades Infecciosas. Complejo Hospitalario Gregorio Marañón, Madrid. (20) Laboratorio Microbiología. Complejo Hospitalario de Especialidades Virgen de la Victoria, Málaga. (21) Laboratorio Microbiología. Complejo Hospitalario de Especialidades Virgen de Valme, Sevilla. (22) UGC Aparato Digestivo. Complejo Hospitalario Regional Reina Sofía, Córdoba. (23) UGC Enfermedades Infecciosas. Complejo Hospitalario Regional Virgen del Rocío, Sevilla. (24) Laboratorio Microbiología. Hospital General Universitario de Alicante, Alicante/Alacant. (25) UGC Enfermedades Infecciosas. Complejo Hospitalario Regional Virgen de Las Nieves, Granada. (26) Laboratorio Microbiología. Hospital Universitario de Fuenlabrada, Fuen-

XLVII REUNIÓN
DE LA SOCIEDAD ANDALUZA
DE PATOLOGÍA DIGESTIVA

labrada. (27) Laboratorio Microbiología. Hospital General Universitario de Elche, Elche/Elx. (28) Laboratorio Microbiología. Complejo Hospitalario Universitario Ntra. Sra. de Candelaria, Santa Cruz de Tenerife. (29) Laboratorio Microbiología. Complejo Hospitalario de Jaén, Jaén. (30) Laboratorio Microbiología. Hospital General Universitario Reina Sofía, Murcia. (31) Laboratorio Microbiología. Hospital Alto Guadalquivir, Andújar. (32) Laboratorio Microbiología. Hospital General Universitario de Castellón, Castellón de la Plana/Castelló de la Plana. (33) Laboratorio Microbiología. Complejo Hospitalario de Poniente, El Ejido. (34) Laboratorio Microbiología. Hospital de Sagunto, Sagunto/Sagunt. (35) Laboratorio Microbiología. Hospital de Torrevieja, Torrevieja. (36) Laboratorio Microbiología. Hospital de Montilla, Montilla. (37) Laboratorio Microbiología. Hospital Comarcal, Melilla. (38) Laboratorio Microbiología. Hospital Clínico Universitario Virgen de la Arrixaca, Murcia. (39) Laboratorio Microbiología. Hospital Universitario Vinalopo, Elche/Elx. (40) Laboratorio Microbiología. Complejo Hospitalario Gregorio Marañón, Madrid. (41) Laboratorio Microbiología. Hospital Puerta del Mar, Cádiz.

CO-06. Poliposis adenomatosa familiar: nuevas variantes genéticas probablemente patogénicas identificadas en línea germinal mediante paneles de secuenciación masiva.

Delgado-Maroto, A(1); Entrala-Bernal, C(2); Fernández-Rosado, FJ(3); Martínez-Tirado, P(1); Diéguez-Castillo, C(1); Merino-Escobosa, MB(2); Valle-Cano, A(2); Cervilla-Sáez de Tejada, E(1); Martín-Ruiz, JL(1)

(1) UGC Aparato Digestivo. Hospital San Cecilio, Granada. (2) Laboratorio Investigación. Hospital San Cecilio, Granada. (3) Departamento Investigación. Hospital San Cecilio, Granada.

CO-07. Prevalencia e impacto nutricional de la presencia de sobrecrecimiento bacteriano (SIBO) e insuficiencia pancreática exocrina (IPE) en cohorte de gastroentomizados.

Mongil Poce, L(1); Alcaide, J(2); Méndez Sánchez, I(3); Rivera Irigoin, R(3); Sánchez Cantos, A(3); Rivas Ruiz, F(4); Pérez Aisa, A(3)

(1) Servicio Aparato Digestivo. Complejo Hospitalario Regional de Málaga, Málaga. (2) Servicio Oncología Médica. Complejo Hospital Costa del Sol, Marbella. (3) Servicio Aparato Digestivo. Complejo Hospital Costa del Sol, Marbella. (4) Unidad Investigación. Complejo Hospital Costa del Sol, Marbella.



XLVII REUNIÓN
DE LA SOCIEDAD ANDALUZA
DE PATOLOGÍA DIGESTIVA

Viernes, 28 de octubre

CO-08. Efectividad de la cuádruple terapia concomitante, sin bismuto (inhibidor de la bomba de protones, claritromicina, amoxicilina y metronidazol) (IBP-CAM), en la erradicación de la infección por H. Pylori.
Romero-García, T; Pabón, M; Rojas-Feria, M; Grande, L; Castro-Fernández, M

UGC Aparato Digestivo. Complejo Hospitalario de Especialidades Virgen de Valme, Sevilla.

09:30 - 10:00

Controversia I

Ultrasonografía endoscópica en patología tumoral digestiva

Moderador: Andrés Sánchez Yagüe

Hospital Costa del Sol, Marbella. Málaga.

Ponente:

Juan Gabriel Martínez Cara

Complejo Hospitalario de Granada.

10:00 - 10:30

Simposio I. Con la colaboración de Allergan.

Nuevo paradigma en el tratamiento de H. Pylori

Optimización del tratamiento erradicador de H. Pylori

Ángeles Pérez Aisa

Hospital Costa del Sol, Marbella. Málaga.

Pylera®: de la teoría a la práctica

Blas Gómez Rodríguez

Hospital Virgen Macarena, Sevilla.

10:30 - 11:00

Simposio II. Con la colaboración de Abbvie.

Estudio INSPIRADA. Avances de adalimumab en colitis ulcerosa en la práctica clínica habitual

Ponentes: Eva Iglesias Flores

Hospital Reina Sofía, Córdoba.

M^a Valle García Sánchez

Hospital Reina Sofía, Córdoba

XLVII REUNIÓN
DE LA SOCIEDAD ANDALUZA
DE PATOLOGÍA DIGESTIVA



11:00 - 11:30 Pausa Café

11:30 - 12:00 Controversia II

Uso de betabloqueantes en cirrosis hepática: ¿cuándo y cuáles?

Moderadora: Flor Nogueras López
Complejo Hospitalario de Granada.

Ponente: José Manuel Sousa Martín
Hospital Virgen del Rocío, Sevilla.

12:00 - 12:30 Simposio III. Con la colaboración de MSD.

Simplicidad y eficacia: avanzando en el tratamiento de la hepatitis C

Ponentes: Raúl J. Andrade Bellido
Hospital Virgen de la Victoria, Málaga.

M^º Dolores Espinosa Aguilar
Complejo Hospitalario de Granada.

12:30 - 13:15 Simposio IV. Con la colaboración de Abbvie.

Avances en el manejo del paciente infectado por el virus de la hepatitis C

Ponentes: Javier Salmerón Escobar
Complejo Hospitalario de Granada.

Marta Casado Martín
Hospital Torrecárdenas, Almería.

13:15 - 13:45 Controversia III.

Sensibilidad al gluten no celiaca: ¿entidad o ficción?

Moderador: Francisco J. Casado Caballero
Complejo Hospitalario de Granada.

Ponente: Miguel Ángel López Casado
Complejo Hospitalario de Granada.

13:45 - 15:00 Almuerzo
Reunión Grupos de Trabajo de la SAPD



XLVII REUNIÓN
DE LA SOCIEDAD ANDALUZA
DE PATOLOGÍA DIGESTIVA

Viernes, 28 de octubre

15:00 - 16:00 Sesión Pósteres comentados (consultar listado en página 40)

Presidenta: Lourdes Grande Santamaría
Hospital de Valme, Sevilla.

Moderadora: Pilar Martínez Tirado
Complejo Hospitalario de Granada.

Pósteres hepatología

Ana M^a Gila Medina
Complejo Hospitalario de Granada.

Pósteres gastroenterología

Damián Sánchez Capilla
Complejo Hospitalario de Granada.

Pósteres casos clínicos

Eloísa Cervilla Sáez de Tejada
Complejo Hospitalario de Granada.

16:00 - 17:00 Simposio V. Con la colaboración de Gilead.

Mejorar el tratamiento de los pacientes

Moderador: Manuel de la Mata García
Hospital Reina Sofía, Córdoba.

Resultados con Harvoni 8 semanas. ¿Qué me aporta como clínico?

María José Blanco Rodríguez
Hospital de Jerez de la Frontera, Cádiz.

Tratamiento de cirróticos con Harvoni. ¿Son todos los pacientes iguales?

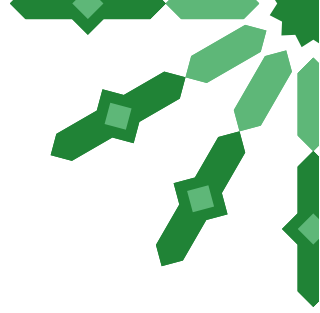
Álvaro Giráldez Gallego
Hospital Virgen del Rocío, Sevilla.

Priorizar el tratamiento en pacientes no graves. ¿Cuáles y cómo?

Miren García Cortés
Hospital Virgen de la Victoria, Málaga.

17:00 - 17:30 Pausa Café

XLVII REUNIÓN
DE LA SOCIEDAD ANDALUZA
DE PATOLOGÍA DIGESTIVA



17:30 - 18:15

Simposio VI.

Optimización de la terapia biológica en enfermedad inflamatoria intestinal en función de la determinación de niveles de fármaco y anticuerpos

Ponentes: **Dora Pascual Salcedo**
Hospital La Paz, Madrid.
Ana Belén Beltrán Niclós
Hospital La Fe, Valencia.

18:15 - 19:45

Sesión Plenaria II

Comunicaciones Orales

Presidente: **Javier Salmerón Escobar**
Complejo Hospitalario de Granada.

Moderador: **F. Javier Romero Vázquez**
Hospital Virgen Macarena, Sevilla.

CO-09. Dilataciones endoscópicas de estenosis en EI; nuestra experiencia.

Ariza-Fernández, JL; Jiménez-Rosales, R; Martínez-Cara, JG; Rodríguez-Sicilia, MJ; Martos-Ruiz, V; Redondo-Cerezo, E
Servicio Aparato Digestivo. Complejo Hospitalario Regional Virgen de Las Nieves, Granada.

CO-10. Neoplasias asociadas a enfermedad inflamatoria.

Guerra Veloz, MF; Maldonado Pérez MB, MB; Castro Laria, L; Argüelles Arias, F; Caunedo Álvarez, A
UGC Aparato Digestivo. Complejo Hospitalario Regional Virgen Macarena, Sevilla.

CO-11. Importancia de la variabilidad genética del VHC en la unión HLA-AG viral (epitopo inmunodominante) y su relación con la respuesta inmune (proliferación CD4+) y la respuesta al tratamiento del VHC. Bases racionales para la obtención de una vacuna terapéutica.

Jiménez, S(1); Quiles, R(1); Muñoz de Rueda, P(1); Pavón, E(1); Carazo, A(1); Casado, J(1); Martín, AB(1); Ruiz Extremera, A(2); Salmerón, J(3)
(1) Unidad Investigación. Hospital San Cecilio, Granada. (2) Servicio Gastroenterología Pediátrica. Complejo Hospitalario Regional Virgen



XLVII REUNIÓN
DE LA SOCIEDAD ANDALUZA
DE PATOLOGÍA DIGESTIVA

Viernes, 28 de octubre

de Las Nieves, Granada. [3] UGC Aparato Digestivo. Hospital San Cecilio, Granada.

CO-12. Los tests de encefalopatía hepática mínima se asocian a caídas accidentales en la cirrosis hepática.

Aguilera Jaldo, V(1); Sendra Fernández, C(1); Ampuero Herrojo, J(2); Sousa Martín, JM(1); Giráldez Gallego, A(1); Ferrer Ríos, MT(1); Pascasio Acevedo, JM(1); Romero Gómez, M(1)

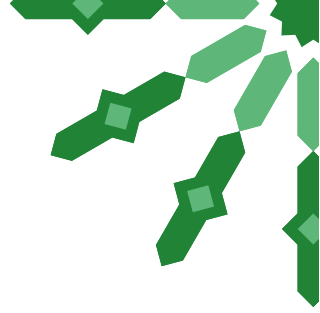
(1) UGC Aparato Digestivo. Complejo Hospitalario Regional Virgen del Rocío, Sevilla. (2) Servicio Aparato Digestivo. Complejo Hospitalario Regional Virgen del Rocío, Sevilla.

CO-13. Spanish drug-induced liver injury registry: an update of 20-years prospective collection of idiosyncratic hepatotoxicity cases.

Slim, M(1); Sanabria, J(1); Roblez-Díaz, M(2); Inmaculada, M(1); González-Jiménez, A(1); Ortega, A(3); García-Cortés, M(3); García-Muñoz, B(3); Sanjuán-Jiménez, R(1); Fernández, MC(4); Peláez, G(4); Castiella, A(5); Zapata, EM(5); Hallal, H(6); Montane, E(7); Rosa María, M(7); Soriano, G(8); Román, E(8); Navarro, J(9); Jiménez, M(10); Prieto, M(11); Conde, I(11); Gines, P(12); Aldea, A(13); Hernández-Guerra, M(13); Blanco, S(14); Moreno, JM(15); Romero-Gómez, M(16); Gómez-Domínguez, E(17); Lucena, MI(1); Andrade, R(3)

(1) Servicio Farmacología Clínica. Ibima. Instituto de Investigación Biomédica de Málaga, Málaga. (2) Servicio Aparato Digestivo. Complejo Hospitalario de Especialidades Virgen de la Victoria, Málaga. (3) UGC Aparato Digestivo. Complejo Hospitalario de Especialidades Virgen de la Victoria, Málaga. (4) UGC Aparato Digestivo. Complejo Hospitalario de Especialidades Torrecárdenas, Almería. (5) UGC Aparato Digestivo. Hospital de Mendaro, Mendaro. (6) UGC Aparato Digestivo. Hospital General Universitario J.M. Morales Meseguer, Murcia. (7) UGC Aparato Digestivo. Hospital Universitari Germans Trias I Pujol de Badalona, Badalona. (8) UGC Aparato Digestivo. Hospital de la Santa Creu I Sant Pau, Barcelona. (9) UGC Aparato Digestivo. Complejo Hospital Costa del Sol, Marbella. (10) UGC Aparato Digestivo. Complejo Hospitalario Regional de Málaga, Málaga. (11) UGC Aparato Digestivo. Hospital Universitari I Politècnic la Fe, Valencia. (12) UGC Aparato Digestivo. Hospital Clínic I Provincial de Barcelona, Barcelona. (13) UGC Aparato Digestivo.

XLVII REUNIÓN
DE LA SOCIEDAD ANDALUZA
DE PATOLOGÍA DIGESTIVA



Complejo Hospitalario Universitario de Canarias, San Cristóbal de La Laguna. (14) UGC Aparato Digestivo. Hospital de Basurto, Bilbao. (15) UGC Aparato Digestivo. Complejo Hospitalario Universitario de Albacete, Albacete. (16) UGC Aparato Digestivo. Complejo Hospitalario Regional Virgen Macarena, Sevilla. (17) UGC Aparato Digestivo. Hospital Universitario 12 de Octubre, Madrid.

CO-14. La expresión de la poli (ADP-Ribosa) polimerasa-1 y el estado de p53 como nuevos biomarcadores de progresión y pronóstico en el cáncer colorectal.

Muñoz Gámez, JA(1); Casado, J(1); Del Moral, J(2); Martín Guerrero, SM(1); Iñigo Chaves, A(2); González Puga, C(3); León, J(1); Salmerón, J(2)

(1) Laboratorio Investigación. Hospital San Cecilio, Granada. (2) UGC Aparato Digestivo. Hospital San Cecilio, Granada. (3) Unidad Cirugía General y Digestiva. Hospital San Cecilio, Granada.

CO-15. Optimización del tratamiento enzimático sustitutivo de la insuficiencia pancreática exocrina (IPE) en gastrectomizados.

Mongil Poce, L(1); Alcaide, J(2); Méndez Sánchez, I(3); Rivera Irigoín, R(3); Sánchez Cantos, A(3); Rivas Ruiz, F(4); Pérez Aisa, A(3)

(1) Servicio Aparato Digestivo. Complejo Hospitalario Regional de Málaga, Málaga. (2) Servicio Oncología Médica. Complejo Hospital Costa del Sol, Marbella. (3) Servicio Aparato Digestivo. Complejo Hospital Costa del Sol, Marbella. (4) Servicio Investigación. Complejo Hospital Costa del Sol, Marbella.

CO-16. Análisis prospectivo de la mortalidad por hemorragia digestiva alta.

Jiménez-Rosales, R; Martínez-Cara, JG; Valverde-López, F; López De Hierro-Ruiz, M; Redondo-Cerezo, E

Servicio Aparato Digestivo. Complejo Hospitalario Regional Virgen de Las Nieves, Granada.

19:45 - 20:45 Asamblea General SAPD

21:45 Cena oficial



XLVII REUNIÓN
DE LA SOCIEDAD ANDALUZA
DE PATOLOGÍA DIGESTIVA

Sábado, 29 de octubre

08:30 - 10:00

Sesión Plenaria III

Comunicaciones Orales

Presidente: José Luis Martín Ruiz
Complejo Hospitalario de Granada.

Moderador: Manuel Rodríguez Téllez
Hospital Virgen Macarena, Sevilla.

CO-17. Experiencia clínica de la cápsula endoscópica en Cádiz.

Bonilla Fernández, A; Ramírez Raposo, R; Abrales Bechiarelli, AJ; Díaz Jiménez, JA; Carnerero Rodríguez, JA; Rodríguez Pardo, MJ; Viejo Almanzor, A; Ramos Clemente Romero, MT; Correro Aguilar, FJ

UGC Aparato Digestivo. Hospital Puerta del Mar, Cádiz.

CO-18. Análisis de microbiota fecal y perfil nutricional en enfermedad inflamatoria intestinal.

García Muñoz, B(1); Romero Pérez, E(1); Cornejo, I(2); García Almeida, JM(2); Moriñigo Gutiérrez, MA(3); Tapia Paniagua, S(3); Alcaín Martínez, GJ(1); Ruiz Santana, N(1); García Fuentes, E(1); Andrade Bellido, RJ(1)

(1) UGC Aparato Digestivo. Complejo Hospitalario de Especialidades Virgen de la Victoria, Málaga. (2) UGC Endocrinología y Nutrición. Complejo Hospitalario de Especialidades Virgen de la Victoria, Málaga. (3) Departamento Microbiología. Complejo Hospitalario de Especialidades Virgen de la Victoria, Málaga.

CO-19. El tratamiento antiviral libre de interferon no aumenta el riesgo de desarrollo de hepatocarcinoma a corto plazo en los pacientes con cirrosis hepática por virus de la hepatitis C.

Núñez Ortiz, A; Aguilera Jaldo, VI; Sánchez Torrijos, Y; Sousa Martín, JM; Ferrer Ríos, MT; Giráldez Gallego, Á; Ampuero Herrero, J; Pérez Martínez, J; Cuaresma, M; Ruiz Pérez, R; Pascasio Acevedo, JM

Servicio Aparato Digestivo. Complejo Hospitalario Regional Virgen del Rocío, Sevilla.

CO-20. Factores asociados con respuesta completa al tratamiento percutáneo mediante radiofrecuencia en hepatocarcinoma.

Mejías Manzano, MÁ(1); Aguilera Jaldo, VI(1); Le Cacheux, C(2); Giráldez Gallego, A(1); Pascasio Acevedo, JM(1); Sousa Martín, JM(1); Ampuero Herrojo, J(1); Gutiérrez Martín, C(2); Ferrer Ríos, MT(1)
(1) UGC Aparato Digestivo. Complejo Hospitalario Regional Virgen del Rocío, Sevilla. (2) Servicio Radiodiagnóstico. Complejo Hospitalario Regional Virgen del Rocío, Sevilla.

CO-21. La frecuencia crítica de parpadeo y el PHES predicen una progresión más rápida de la cirrosis hepática.

Sendra, C(1); Aguilera, V(1); Ampuero, J(1); Grande, L(2); Giráldez, A(1); Sousa, JM(1); Pérez, J(1); Ferrer, MT(1); Pascasio, JM(1); Romero Gómez, M(1)
(1) UGC Aparato Digestivo. Complejo Hospitalario Regional Virgen del Rocío, Sevilla. (2) UGC Aparato Digestivo. Complejo Hospitalario de Especialidades Virgen de Valme, Sevilla.

CO-22. Intolerancia a fructosa/fructosa-sorbitol (IF/IFS): ¿Deberíamos investigarla ante un cuadro funcional?

Puya Gamarro, M(1); Hinojosa Guadix, J(1); Méndez Sánchez, IM(1); López Vega, MC(1); Soria López, E(1); García Gavilán, MC(1); Rivas Ruiz, F(2); Sánchez Cantos, AM(1); Pérez Aísa, Á(1)
(1) Servicio Aparato Digestivo. Complejo Hospital Costa del Sol, Marbella. (2) Departamento Investigación. Complejo Hospital Costa del Sol, Marbella.

CO-23. Estudio sobre scores pronósticos en predicción de pancreatitis aguda grave.

Valverde-López, F; Jiménez-Rosales, R; Úbeda-Muñoz, M; De Teresa Galván, J; Redondo-Cerezo, E
Servicio Aparato Digestivo. Complejo Hospitalario Regional Virgen de Las Nieves, Granada.

CO-24. Dolor torácico no cardíaco ¿qué hacer en la consulta de gastroenterología?.

Santaella Leiva, I(1); Mongil Poce, LL(1); Pérez Aísa, A(2)
(1) Servicio Aparato Digestivo. Complejo Hospitalario Regional de Málaga, Málaga. (2) Servicio Aparato Digestivo. Complejo Hospital Costa del Sol, Marbella.



XLVII REUNIÓN
DE LA SOCIEDAD ANDALUZA
DE PATOLOGÍA DIGESTIVA

Sábado, 29 de octubre

- 10:00 - 10:30 Controversia IV
El papel de los nuevos fármacos biológicos en el algoritmo terapéutico de la EII
Moderador: **Federico Argüelles Arias**
Hospital Virgen Macarena, Sevilla.
Ponente: **Teresa Castro Aguilar-Tablada**
Hospital de Especialidades, Jerez de la Frontera. Cádiz.
- 10:30 - 11:00 Simposio VII. Con la colaboración de Mylan.
¿Existen otras alternativas al manejo del Síndrome de Intestino Irritable?
Ángeles Pérez Aisa
Hospital Costa del Sol, Marbella. Málaga.
- 11:00 - 11:30 Pausa Café
- 11:30 - 12:00 Simposio VIII. Con la colaboración de Allergan.
La solución al manejo de pacientes con Síndrome de Intestino Irritable con estreñimiento
Retos y soluciones en el manejo del Síndrome de Intestino Irritable con estreñimiento
José Francisco Suárez Crespo
Hospital Torrecárdenas, Almería.
Constella®: de la teoría a la práctica
Enrique Rey Díaz-Rubio
Hospital Clínico San Carlos, Madrid.

XLVII REUNIÓN
DE LA SOCIEDAD ANDALUZA
DE PATOLOGÍA DIGESTIVA



12:00 - 13:30

Sesión Plenaria IV

Comunicaciones Orales

Presidente: Héctor Pallarés Manrique
Complejo Hospitalario de Huelva.

Moderadora: M^a José Cabello Tapia
Complejo Hospitalario de Granada.

CO-25. Aplicabilidad y resultados de la terapia incisional asociada a dilatación con balón en estenosis postquirúrgicas benignas de colon. Serie de casos.

Tenorio González, E(1); Pinazo Martínez, IL(2); Vázquez Pedreño, L(1); Jiménez Pérez, M(1)

(1) UGC Aparato Digestivo. Complejo Hospitalario Regional de Málaga, Málaga. (2) UGC Aparato Digestivo. Área de Gestión Sanitaria Campo de Gibraltar, Algeciras.

CO-26. Evolución de la punción aspiración con aguja fina guiada por ecoendoscopia (USE-PAAF) en nuestro centro.

Hinojosa Guadix, J(1); Sánchez Yagüe, A(1); Robles Cabeza, L(2); Perea Salguero, T(2); Soria López, E(1); Puya Gamarro, M(1); Rivas Ruiz, F(3); Sánchez Cantos, AM(1)

(1) Servicio Aparato Digestivo. Complejo Hospital Costa del Sol, Marbella. (2) Servicio Anatomía Patológica. Complejo Hospital Costa del Sol, Marbella. (3) Departamento Investigación. Complejo Hospital Costa del Sol, Marbella.

CO-27. Eficacia y seguridad del biosimilar de infliximab (REMSIMA®) en pacientes con colitis ulcerosa en práctica clínica: resultados preliminares a 6 meses.

Guerra Veloz, MF(1); Argüelles Arias, F(1); Perea Amarillo, R(1); Castro Laria, L(1); Benítez Roldán, A(1); Merino, V(2); Ramírez, G(2); Vilches Arena, A(3); Caunedo Álvarez, A(1)

(1) UGC Aparato Digestivo. Complejo Hospitalario Regional Virgen Macarena, Sevilla. (2) Servicio Bioquímica. Complejo Hospitalario Regional Virgen Macarena, Sevilla. (3) Departamento Investigación. Complejo Hospitalario Regional Virgen Macarena, Sevilla.



XLVII REUNIÓN
DE LA SOCIEDAD ANDALUZA
DE PATOLOGÍA DIGESTIVA

Sábado, 29 de octubre

CO-28. Interferencia de la enfermedad inflamatoria intestinal en el desarrollo laboral y social: repercusiones en la calidad de vida.

Camacho Martel, L(1); Camargo Camero, R(1); López Ortega, S(2); Fernández Pérez, F(3); Amo Trillo, V(4); Olmedo Martín, R(4); Alcaín Martínez, G(1)

(1) Servicio Aparato Digestivo. Complejo Hospitalario de Especialidades Virgen de la Victoria, Málaga. (2) Sección Aparato Digestivo. Complejo Hospitalario Regional de Málaga, Málaga. (3) Servicio Aparato Digestivo. Complejo Hospital Costa del Sol, Marbella. (4) Servicio Aparato Digestivo. Complejo Hospitalario Regional de Málaga, Málaga.

CO-29. Advanced fibrosis is independently associated with impaired kidney function in biopsy-proven NAFLD. Results of a multicenter cross-sectional study.

Vilar Gómez, E(1); Gallego Durán, R(1); Aller, R(2); Pastor Ramírez, H(1); Bañales, J(3); Arias Loste, MT(4); García Monzón, C(5); García Torres, ML(6); Aguilar Urbano, V(7); Salmerón, J(8); Olcoz Goñi, JL(9); Gómez Camarero, J(10); Calleja, JL(11); Abad, J(11); Albillos, A(12); Lo Iacono, O(13); Francés, R(14); Diago, M(15); Fernández Rodríguez, CM(16); García Samaniego, J(17); Caballería, J(18); Benlloch, S(19); Turnes, J(20); Ampuero Herrojo, J(21); Romero Gómez, M(21)

(1) Unidad Intercentros Aparato Digestivo. Complejo Hospitalario Regional Virgen del Rocío, Sevilla. (2) Servicio Aparato Digestivo. Hospital Clínico Universitario de Valladolid, Valladolid. (3) Departamento Aparato Digestivo. Hospital Universitario Donostia-Donostia Unibertsitate Ospitalea, Donostia/San Sebastián. (4) Departamento Aparato Digestivo. Hospital Universitario Marqués de Valdecilla, Santander. (5) Departamento Aparato Digestivo. Hospital Universitario Santa Cristina, Madrid. (6) Departamento Aparato Digestivo. Hospital Clínico Universitario de Valencia, Valencia. (7) Departamento Aparato Digestivo. Complejo Hospital Costa del Sol, Marbella. (8) Departamento Aparato Digestivo. Hospital San Cecilio, Granada. (9) Departamento Aparato Digestivo. Complejo Asistencial Universitario de León, León. (10) Departamento Aparato Digestivo. Complejo Asistencial Universitario de Burgos, Burgos. (11) Departamento Aparato Digestivo. Hospital Universitario Puerta de Hierro Majadahonda, Majadahonda. (12) Departamento Aparato Digestivo. Hospital Ramón y Cajal, Madrid. (13) Departamento Aparato

XLVII REUNIÓN
DE LA SOCIEDAD ANDALUZA
DE PATOLOGÍA DIGESTIVA

Digestivo. Hospital Universitario del Tajo, Aranjuez. (14) Departamento Aparato Digestivo. Hospital General Universitario de Alicante, Alicante/Alacant. (15) Departamento Aparato Digestivo. Hospital General Universitario de Valencia, Valencia. (16) Departamento Aparato Digestivo. Hospital Universitario Fundación Alcorcón, Alcorcón. (17) Departamento Aparato Digestivo. Complejo Universitario La Paz, Madrid. (18) Unidad Gastroenterología y Hepatología. Hospital Clínic I Provincial de Barcelona, Barcelona. (19) Departamento Aparato Digestivo. Hospital Universitari I Politècnic la Fe, Valencia. (20) Departamento Aparato Digestivo. Complejo Hospitalario Universitario de Pontevedra, Pontevedra. (21) UGC Aparato Digestivo. Complejo Hospitalario Regional Virgen del Rocío, Sevilla.

CO-30. Validación de los índices FIB 4 y NFS para discriminar fibrosis hepática en pacientes con EGHNA en práctica clínica habitual.

Gallego-Durán, R(1); Aller, R(2); Pastor-Ramírez, H(1); Bañales, J(3); Arias-Loste, MT(4); García-Monzón, C(5); Vilar-Gómez, E(1); Escudero, A(6); Aguilar-Urbano, V(7); Salmerón, J(8); Olcoz-Goñi, JL(9); Gómez-Camarero, J(10); Calleja, JL(11); Albillos, A(12); Lo Lacono, O(13); Francés, R(14); Diago, M(15); Fernández-Rodríguez, C(16); García-Samaniego, J(17); Caballería, J(18); Ampuero, J(1); Aspichuea, P(19); Benlloch, S(20); Romero-Gómez, M(1)

(1) Complejo Hospitalario Regional Virgen del Rocío, Sevilla. (2) Hospital Clínic Universitario de Valladolid, Valladolid. (3) Hospital Universitario Donostia-Donostia Unibertsitate Ospitalea, Donostia/San Sebastián. (4) Hospital Universitario Marqués de Valdecilla, Santander. (5) Hospital Universitario Santa Cristina, Madrid. (6) Hospital Clínic Universitario de Valencia, Valencia. (7) Complejo Hospital Costa del Sol, Marbella. (8) Hospital San Cecilio, Granada. (9) Complejo Asistencial Universitario de León, León. (10) Complejo Asistencial Universitario de Burgos, Burgos. (11) Hospital Universitario Puerta de Hierro Majadahonda, Majadahonda. (12) Hospital Ramón y Cajal, Madrid. (13) Hospital Universitario del Tajo, Aranjuez. (14) Hospital General Universitario de Alicante, Alicante/Alacant. (15) Hospital General Universitario de Valencia, Valencia. (16) Hospital Universitario Fundación Alcorcón, Alcorcón. (17) Complejo Universitario La Paz, Madrid. (18) Hospital Clínic I Provincial de Barcelona, Barcelona. (19) Hospital Universitario de Cruces, Barakaldo. (20) Hospital Universitari I Politècnic La Fe, Valencia.



XLVII REUNIÓN
DE LA SOCIEDAD ANDALUZA
DE PATOLOGÍA DIGESTIVA

Sábado, 29 de octubre

CO-31. Lactato y otros biomarcadores en predicción de PAG y exitus. Estudio con 269 pacientes.

Valverde-López, F; Jiménez-Rosales, R; Caballero-Mateos, AM; De Teresa Galván, J; Redondo-Cerezo, E

Servicio Aparato Digestivo. Complejo Hospitalario Regional Virgen de Las Nieves, Granada.

CO-32. Dieta de exclusión de cuatro grupos de alimentos en esofagitis eosinofílica: experiencia en complejo hospitalario de Granada.

Delgado Maroto, A; Díaz Alcázar, MM; Íñigo Chaves, AM; Diéguez Castillo, C; Díaz Alcázar, MM

Servicio Aparato Digestivo. Complejo Hospitalario Regional Virgen de Las Nieves, Granada.

13:30 - 14:00

Conferencia Magistral de Clausura

Aparato digestivo y medicina de precisión. Retos y realidades.

Moderador: Javier De Teresa Galván
Complejo Hospitalario de Granada.

Ponente: José Antonio Lorente Acosta
Director Científico
Centro Pfizer-Universidad de Granada-Junta de Andalucía de Genómica e Investigación Oncológica (GENYO). Granada.

14:00

Acto de Clausura

XLVII REUNIÓN
DE LA SOCIEDAD ANDALUZA
DE PATOLOGÍA DIGESTIVA

II REUNIÓN DE ENFERMERÍA DE
ENFERMEDAD INFLAMATORIA INTESTINAL

Jueves, 27 de octubre

- 17:00 - 20:30 Grupo de trabajo de enfermería de EII en Andalucía
Carlos Cardeña Pérez
FEA UGC Aparato Digestivo. Complejo Hospitalario de Granada.
Carmen García Gallardo
Jefa de bloque. Complejo Hospitalario Universitario de Granada.

Viernes, 28 de octubre

- 10:00 - 13:00 Ponencias
- Implementación de la consulta de enfermería de EII en el Complejo Hospitalario Universitario de Granada.**
Salvadora Benito Palma
Enfermera Unidad de EII. Complejo Hospitalario de Granada.
- Impacto de la enfermedad Inflamatoria intestinal sobre la sexualidad de los pacientes: estrategias para su abordaje.**
Laura Camacho Martel
Psicóloga Unidad de EII. Hospital Virgen de la Victoria, Málaga.
- Reproducción, embarazo y lactancia en pacientes con EII: papel de enfermería.**
Natalia Ruiz Santana
Enfermera Unidad de EII. Hospital Virgen de la Victoria, Málaga.



XLVII REUNIÓN
DE LA SOCIEDAD ANDALUZA
DE PATOLOGÍA DIGESTIVA

LISTADO DE PÓSTERES

CP-001. Perfil de colangiopancreatografía retrógrada endoscópica dependiente de la unidad peticionaria.

Mínguez Cortes, JM(1); Osuna, J(2); Pérez Díaz, JM(3)

(1) Servicio Aparato Digestivo. Hospital Comarcal de la Axarquía, Vélez-Málaga. (2) Servicio Medicina Interna. Hospital Comarcal de la Axarquía, Vélez-Málaga. (3) Sección Medicina Interna. Hospital Comarcal de la Axarquía, Vélez-Málaga.

CP-002. Rentabilidad diagnóstica de distintas agujas usadas en la punción aspiración con aguja fina guiada por ecoendoscopia (USE-PAAF) de lesiones subepiteliales.

Hinojosa Guadix, J(1); Sánchez Yagüe, A(1); Robles Cabeza, L(2); Pereda Salguero, T(2); Puya Gamarro, M(1); Soria López, E(1); Sánchez Cantos, AM(1)

(1) Servicio Aparato Digestivo. Complejo Hospital Costa del Sol, Marbella. (2) Servicio Anatomía Patológica. Complejo Hospital Costa del Sol, Marbella.

CP-003. Rentabilidad diagnóstica de distintas agujas usadas en la punción aspiración con aguja fina guiada por ecoendoscopia (USE-PAAF) en masas pancreáticas.

Hinojosa Guadix, J(1); Sánchez Yagüe, A(1); Pereda Salguero, T(2); Robles Cabeza, L(2); Soria López, E(1); Puya Gamarro, M(1); Sánchez Cantos, AM(1)

(1) Servicio Aparato Digestivo. Complejo Hospital Costa del Sol, Marbella. (2) Servicio Anatomía Patológica. Complejo Hospital Costa del Sol, Marbella.

CP-004. Eficacia y seguridad del tratamiento anti-TNF en paciente con enfermedad inflamatoria intestinal.

Mostazo Torres, J(1); Vílchez Jáimez, M(2); Ramírez Bollero, JM(3); Olmedo Martín, RV(4)

(1) Servicio Aparato Digestivo. Área de Gestión Sanitaria Campo de Gibraltar, Algeciras. (2) Sección Medicina Familiar y Comunitaria. Área de Gestión Sanitaria Campo de Gibraltar, Algeciras. (3) Servicio Medicina Interna. Xanit Hospital Internacional, Benalmádena. (4) UGC Aparato Digestivo. Complejo Hospitalario Regional de Málaga, Málaga.

CP-005. Evolución tras el intercambio a infliximab biosimilar en pacientes con enfermedad inflamatoria intestinal en remisión clínica: resultados preliminares.

Guerrero Puente, LN(1); Iglesias Flores, E(1); Benítez Cantero, JM(1); Cárdenas Aranzana, M(2); Medina Medina, R(1); Salgueiro Rodríguez, I(1); Aguilar Melero, P(1); González Rodríguez, R(3); García Sánchez, V(1)

(1) UGC Aparato Digestivo. Complejo Hospitalario Regional Reina Sofía, Córdoba. (2) UGC Farmacia. Complejo Hospitalario Regional Reina Sofía, Córdoba. (3) Servicio Inmunología. Complejo Hospitalario Regional Reina Sofía, Córdoba.

XLVII REUNIÓN
DE LA SOCIEDAD ANDALUZA
DE PATOLOGÍA DIGESTIVA



CP-006. Riesgo de recidiva a largo plazo tras retirada de biológicos por curación mucosa en enfermedad inflamatoria intestinal.

Sáenz Gallo, M; García Ortiz, JM; Trigo Salado, C; de la Cruz Ramírez, MD; Márquez Galán, JL; Herrera Justiniano, JM; Leo Carnerero, E

UGC Aparato Digestivo. Complejo Hospitalario Regional Virgen del Rocío, Sevilla.

CP-007. Analysis of dress cases in the Spanish and Latin-American DILI registries.

Medina-Cáliz, I(1); Robles-Díaz, M(2); Almarza, M(1); Stephens, C(1); Slim, M(1); Sanabria-Cabrera, J(1); González-Jiménez, A(1); Sanjuán-Jiménez, R(1); Ortega-Alonso, A(2); García-Cortés, M(2); García-Muñoz, B(2); Peláez, G(3); Ginés, P(4); Romero-Gómez, M(5); Navarro, JM(6); Soriano, G(7); Aldea-Perona, A(8); Lucena, MI(1); Andrade, RJ(2)

(1) Servicio Farmacología Clínica. Ibima. Instituto de Investigación Biomédica de Málaga, Málaga. (2) UGC Aparato Digestivo. Complejo Hospitalario de Especialidades Virgen de la Victoria, Málaga. (3) UGC Aparato Digestivo. Complejo Hospitalario de Especialidades Torrecárdenas, Almería. (4) UGC Aparato Digestivo. Hospital Clínic I Provincial de Barcelona, Barcelona. (5) UGC Aparato Digestivo. Complejo Hospitalario Regional Virgen del Rocío, Sevilla. (6) UGC Aparato Digestivo. Complejo Hospital Costa del Sol, Marbella. (7) UGC Aparato Digestivo. Hospital de la Santa Creu I Sant Pau, Barcelona. (8) UGC Farmacología Clínica. Complejo Hospitalario Universitario de Canarias, San Cristóbal de La Laguna.

CP-008. Caracterización de los pacientes con infección crónica por el virus de la hepatitis B con transaminasas normales. Evaluación del grado de fibrosis hepática.

San Juan López, C; Casado Martín, MM; González Sánchez, M; Pocerl Martín, A; Vega Sáenz, JL

Servicio Aparato Digestivo. Complejo Hospitalario de Especialidades Torrecárdenas, Almería.

CP-009. Efecto de la quercetina en el ciclo de vida del virus de la hepatitis C.

Rojas, Á(1); Gil-Gómez, A(1); del Campo, J(2); Clement, S(3); Lemasson, M(4); García-Valdecasas, M(1); Ranchal, I(2); Bartosch, B(5); Bautista, J(1); Rosenberg, A(4); Negro, F(6); Romero-Gómez, M(1)

(1) Servicio Aparato Digestivo. Complejo Hospitalario Regional Virgen del Rocío, Sevilla. (2) UGC Aparato Digestivo. Complejo Hospitalario de Especialidades Virgen de Valme, Sevilla. (3) Division of Clinical Pathology, University Hospital, Geneva, Switzerland, Internacional. (4) University Paris Descartes, EA 4474 "Hepatitis C Virology", France, Internacional. (5) Inserm U1052, Cancer Research Centre, University of Lyon, France DevWeCan Laboratories of Excellence, Internacional. (6) Division of Gastroenterology and Hepatology, University Hospital, Geneva, Switzerland, Internacional.



XLVII REUNIÓN
DE LA SOCIEDAD ANDALUZA
DE PATOLOGÍA DIGESTIVA

CP-010. Epidemiología del VHB y VHC en mujeres españolas embarazadas.

Díaz Alcázar, MM(1); Muñoz Gámez, JA(2); Salmerón Escobar, J(1); Fernández Alonso, A(3); Sánchez Forte, M(4); Martín, E(5); Gallo Vallejo, JL(5); Arias Lorente, RP(6); Cabrera Lafuente, M(7); Camarena, C(7); Salmerón Ruiz, MA(7); Alonso, C(8); Alba, C(8); Romero Narbona, F(9); Maese Heredia, R(10); Escudero Ruiz de Lacanal, L(10); Rueda Fernández, I(11); Dayaldasani Khialani, A(11); Quiles Pérez, R(2); Carretero, P(5); García García, F(12); García García, F(12); Cerrillo, L(13); Rodríguez Maresca, M(14); Ruiz Extremera, A(2)

(1) UGC Aparato Digestivo. Hospital San Cecilio, Granada. (2) Unidad Investigación. Hospital San Cecilio, Granada. (3) Unidad Gastroenterología Pediátrica. Sanatorio Virgen del Mar, Almería. (4) Unidad Gastroenterología Pediátrica. Complejo Hospitalario de Especialidades Torrecárdenas, Almería. (5) Unidad Gastroenterología Pediátrica. Complejo Hospitalario Regional Virgen de Las Nieves, Granada. (6) Unidad Gastroenterología Pediátrica. Hospital Universitario Central de Asturias, Oviedo. (7) Unidad Gastroenterología Pediátrica. Complejo Universitario La Paz, Madrid. (8) Unidad Gastroenterología Pediátrica. Hospital Universitario 12 de Octubre, Madrid. (9) Unidad Gastroenterología Pediátrica. Complejo Hospitalario de Especialidades Virgen de la Victoria, Málaga. (10) Unidad Gastroenterología Pediátrica. Complejo Hospitalario Regional de Málaga, Málaga. (11) UGC Análisis Clínico. Complejo Hospitalario Regional de Málaga, Málaga. (12) UGC Análisis Clínico. Complejo Hospitalario Regional Virgen de Las Nieves, Granada. (13) Unidad Gastroenterología Pediátrica. Complejo Hospitalario Regional Virgen del Rocío, Sevilla. (14) UGC Análisis Clínico. Complejo Hospitalario de Especialidades Torrecárdenas, Almería.

CP-011. La respuesta virológica sostenida tras tratamiento antiviral libre de interferón se asocia a mejoría temprana del valor de elastografía hepática (FibroScan®) en los pacientes con fibrosis avanzada/cirrosis por virus de la hepatitis C.

Aguilera Jaldo, VI; Sánchez Torrijos, Y; Núñez Ortiz, A; Giráldez Gallego, Á; Sousa Martín, JM; Ferrer Ríos, MT; Ampuero Herrojo, J; Pérez Martínez, J; Cuaresma, M; Ruiz Pérez, R; Pascasio Acevedo, JM

UGC Aparato Digestivo. Complejo Hospitalario Regional Virgen del Rocío, Sevilla.

CP-012. Prevalencia de VHB y VHC en mujeres españolas embarazadas. Factores asociados a la transmisión vertical.

Díaz Alcázar, MM(1); Muñoz Gámez, JA(2); Salmerón Escobar, J(1); Fernández Alonso, A(3); Sánchez Forte, M(4); Martín, E(5); Gallo Vallejo, JL(5); Arias Lorente, RP(6); Cabrera Lafuente, M(7); Camarena, C(7); Salmerón Ruiz, MA(7); Alonso, C(8); Alba, C(8); Romero Narbona, F(9); Maese Heredia, R(10); Escudero Ruiz de Lacanal, L(10); Rueda Fernández, I(11); Dayaldasani Khialani, A(11); Quiles Pérez, R(2); Carretero, P(5); Gar-

XLVII REUNIÓN
DE LA SOCIEDAD ANDALUZA
DE PATOLOGÍA DIGESTIVA

cía García, F(12); García García, F(12); Cerrillo, L(13); Rodríguez Maresca, M(14); Ruiz Extremeira, A(2)

(1) UGC Aparato Digestivo. Hospital San Cecilio, Granada. (2) Unidad Investigación. Hospital San Cecilio, Granada. (3) Unidad Gastroenterología Pediátrica. Sanatorio Virgen del Mar, Almería. (4) Unidad Gastroenterología Pediátrica. Complejo Hospitalario de Especialidades Torrecárdenas, Almería. (5) Unidad Gastroenterología Pediátrica. Complejo Hospitalario Regional Virgen de Las Nieves, Granada. (6) Unidad Gastroenterología Pediátrica. Hospital Universitario Central de Asturias, Oviedo. (7) Unidad Gastroenterología Pediátrica. Complejo Universitario La Paz, Madrid. (8) Unidad Gastroenterología Pediátrica. Hospital Universitario 12 de Octubre, Madrid. (9) Unidad Gastroenterología Pediátrica. Complejo Hospitalario de Especialidades Virgen de la Victoria, Málaga. (10) Unidad Gastroenterología Pediátrica. Complejo Hospitalario Regional de Málaga, Málaga. (11) UGC Análisis Clínico. Complejo Hospitalario Regional de Málaga, Málaga. (12) UGC Análisis Clínico. Complejo Hospitalario Regional Virgen de Las Nieves, Granada. (13) Unidad Gastroenterología Pediátrica. Complejo Hospitalario Regional Virgen del Rocío, Sevilla. (14) UGC Análisis Clínico. Complejo Hospitalario de Especialidades Torrecárdenas, Almería.

CP-013. SCCA-IGM ayuda a identificar a los pacientes en riesgo de hepatocarcinoma a largo plazo.

Gil-Gómez, A; Ampuero Herrojo, J; Gallego-Durán, A; Fassina, G; Ferrer, MT; Changai, L; Pontisso, P; Romero-Gómez, M

Complejo Hospitalario Regional Virgen del Rocío, Sevilla.

CP-014. Utilidad del índice de Lacey como predictor del riesgo de reingreso en cirrosis hepática.

Núñez Ortiz, A; Mejías Manzano, MA; Ampuero Herrojo, J; Sousa Martín, JM; Giráldez Gallego, Á; Ferrer Ríos, MT; Pascasio Acevedo, JM; Romero Gómez, M

UGC Aparato Digestivo. Complejo Hospitalario Regional Virgen del Rocío, Sevilla.

CP-015. Intolerancia a la fructosa/fructosa-sorbitol (IF/IFS). Nuestra experiencia.

Hinojosa Guadix, J(1); Puya Gamarro, M(1); Méndez Sánchez, IM(1); López Vega, MC(1); Soria López, E(1); García Gavilán, MC(1); Rivas Ruiz, F(2); Sánchez Cantos, AM(1); Pérez Aisa, Á(1)

(1) Servicio Aparato Digestivo. Complejo Hospital Costa del Sol, Marbella. (2) Departamento Investigación. Complejo Hospital Costa del Sol, Marbella.

CP-016. A propósito de un caso: síndrome de buried bumper.

Úbeda Muñoz, M; Jiménez Rosales, R; Redondo Cerezo, E

Servicio Aparato Digestivo. Complejo Hospitalario Regional Virgen de Las Nieves, Granada.



XLVII REUNIÓN
DE LA SOCIEDAD ANDALUZA
DE PATOLOGÍA DIGESTIVA

CP-017. Aplicación de hemospray en hemorragia por colitis isquémica.

Ariza-Fernández, JL; Valverde-López, F; López de Hierro-Ruiz, M; De Teresa Galván, J
Servicio Aparato Digestivo. Complejo Hospitalario Regional Virgen de Las Nieves, Granada.

CP-018. Bezoar gástrico tratado con celulasa.

Moreno Márquez, C; Benítez Rodríguez, B; Bellido Muñoz, F; Rodríguez Téllez, M; Carmona Soria, I; Hergueta Delgado, P; Caunedo Álvarez, A; Romero Gómez, M
UGC Aparato Digestivo. Complejo Hospitalario Regional Virgen Macarena, Sevilla.

CP-019. Causa inusual de hemorragia digestiva alta en el adulto.

Guerra Veloz, MF; Gómez Rodríguez, BJ; Belda Cuesta, A; Hergueta Delgado, P; Caunedo Álvarez, A
UGC Aparato Digestivo. Complejo Hospitalario Regional Virgen Macarena, Sevilla.

CP-020. Colangiopancreatografías retrógradas endoscópicas en la comarca de La Axarquía los últimos 9 años.

Mínguez Cortés, JM(1); Osuna, J(2); Pérez Díaz, JM(2)

(1) Servicio Aparato Digestivo. Hospital Comarcal de la Axarquía, Vélez-Málaga. (2) Servicio Medicina Interna. Hospital Comarcal de la Axarquía, Vélez-Málaga.

CP-021. Colectostomía guiada por ecoendoscopia en un paciente con colecistitis aguda no subsidiario de cirugía.

Hinojosa Guadix, J; Sánchez Yagüe, A; Soria López, E; Puya Gamarro, M; Sánchez Cantos, AM

Servicio Aparato Digestivo. Complejo Hospital Costa del Sol, Marbella.

CP-022. Coledocoduodenostomía guiada por ecoendoscopia mediante colocación de prótesis de aposición luminal en un solo pase.

Soria López, E; Sánchez Yagüe, A; Hinojosa Guadix, J; Puya Gamarro, M; Sánchez Cantos, AM

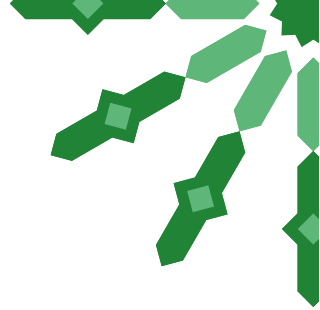
Servicio Aparato Digestivo. Complejo Hospital Costa del Sol, Marbella.

CP-023. Colon en arañazo de gato como manifestación de colitis microscópica.

Maraver Zamora, M; Correia Varela Almeida, A; Casado Monge, PG; Gómez Delgado, E; Ramos Lora, M

Servicio Aparato Digestivo. Complejo Hospitalario de Especialidades Juan Ramón Jiménez, Huelva.

XLVII REUNIÓN
DE LA SOCIEDAD ANDALUZA
DE PATOLOGÍA DIGESTIVA



CP-024. Complicación infrecuente de los quistes hepáticos: fistula quisto-biliar.

Mostazo Torres, J(1); Pinazo Martínez, IL(1); Omonte Guzmán, E(2); Bocanegra Viniegra, M(3); Morcillo Jiménez, E(3)

(1) UGC Aparato Digestivo. Área de Gestión Sanitaria Campo de Gibraltar, Algeciras.
(2) UGC Aparato Digestivo. Hospital Aita Menni, Arrasate/Mondragón. (3) UGC Aparato Digestivo. Complejo Hospitalario Regional de Málaga, Málaga.

CP-025. Complicación inusual de CPRE: laceración hepática.

Ariza-Fernández, JL; Caballero-Mateos, A; Martínez-Cara, JG; De Teresa Galván, J

Servicio Aparato Digestivo. Complejo Hospitalario Regional Virgen de Las Nieves, Granada.

CP-026. Condroitin sulfato y ácido hialurónico como tratamiento complementario a IBP en la esofagitis moderada severa.

Mínguez Cortes, JM; Martín Ocaña, F

Servicio Aparato Digestivo. Hospital Comarcal de la Axarquía, Vélez-Málaga.

CP-027. Coste del tratamiento mediante balón hidrostático de las estenosis colorrectales benignas. Experiencia en nuestro centro.

Hinojosa Guadix, J; Sánchez Yagüe, A; Rivera Irigoín, R; Soria López, E; Puya Gamarro, M; Sánchez Cantos, AM

Servicio Aparato Digestivo. Complejo Hospital Costa del Sol, Marbella.

CP-028. Dilatación del Wirsung como factor protector de pancreatitis post-CPRE.

García Gavilán, MC; Soria López, E; Sánchez Yagüe, A; Rivera Irigoín, R; Sánchez Cantos, A

Servicio Aparato Digestivo. Complejo Hospital Costa del Sol, Marbella.

CP-029. Dilatación endoscópica con inyección de corticoides intralesionales en pacientes con canal dérmico como neoesófago.

Sánchez Torrijos, YM; Sobrino Rodríguez, S; Aguilera Jaldo, VI; León Montañes, R; Bozada García, JM

UGC Aparato Digestivo. Complejo Hospitalario Regional Virgen del Rocío, Sevilla.

CP-030. Divertículo antral yuxtapilórico. Entidad rara.

Mostazo Torres, J(1); Pinazo Martínez, IL(1); Vílchez Jáimez, M(2)

(1) Servicio Aparato Digestivo. Área de Gestión Sanitaria Campo de Gibraltar, Algeciras.

(2) Servicio Medicina Familiar y Comunitaria. Área de Gestión Sanitaria Campo de Gibraltar, Algeciras.



XLVII REUNIÓN
DE LA SOCIEDAD ANDALUZA
DE PATOLOGÍA DIGESTIVA

CP-031. Diverticulotomía endoscópica, una técnica en auge para el tratamiento del divertículo de Zenker: a propósito de un caso.

Molina Villalba, C(1); Merino Gallego, E(2); Martínez Amate, E(1); Gallego Rojo, F(1)

(1) UGC Aparato Digestivo. Complejo Hospitalario de Poniente, El Ejido. (2) Aparato Digestivo. Complejo Hospitalario de Poniente, El Ejido.

CP-032. Dolor abdominal agudo secundario a síndrome postpolipectomía.

Mostazo Torres, J(1); Vilchez Jáimez, M(2); Ramírez Bollero, JM(3)

(1) Servicio Aparato Digestivo. Área de Gestión Sanitaria Campo de Gibraltar, Algeciras. (2) Servicio Medicina Familiar y Comunitaria. Área de Gestión Sanitaria Campo de Gibraltar, Algeciras. (3) UGC Medicina Interna. Área de Gestión Sanitaria Campo de Gibraltar, Algeciras.

CP-033. Duodeno, localización infrecuente de pólipos serrados, a propósito de un caso.

Jiménez-Rosales, R; Valverde-López, F; Caballero-Mateos, A; Martínez-Cara, JG; López de Hierro-Ruiz, M; Redondo-Cerezo, E

Servicio Aparato Digestivo. Complejo Hospitalario Regional Virgen de Las Nieves, Granada.

CP-034. Esofagitis grave de origen incierto.

Vadillo-Calles, F(1); Iñigo, A(2); Jiménez-Rosales, R(1)

(1) Servicio Aparato Digestivo. Complejo Hospitalario Regional Virgen de Las Nieves, Granada. (2) Servicio Aparato Digestivo. Hospital San Cecilio, Granada.

CP-035. Esofagitis vírica y fúngica en paciente inmunodeprimida.

Vadillo-Calles, F; Valverde-López, F; Jiménez-Rosales, R

Servicio Aparato Digestivo. Complejo Hospitalario Regional Virgen de Las Nieves, Granada.

CP-036. Espinas de pescado, un cuerpo extraño de difícil extracción endoscópica y alto riesgo de complicaciones: manejo multidisciplinar.

Díaz Jiménez, JA; Leal Téllez, J; Viejo Almanzor, A; Bonilla Fernández, A; Ramírez Raposo, R; Carnerero Rodríguez, JA; Correro Aguilar, FJ

UGC Aparato Digestivo. Hospital Puerta del Mar, Cádiz.

CP-037. Esquistosomiasis colónica: a propósito de un caso.

Sánchez Torrijos, YM; Mejías Manzano, MÁ; Trigo Salado, C; López Ruíz, TJ; Bozada García, JM

UGC Aparato Digestivo. Complejo Hospitalario Regional Virgen del Rocío, Sevilla.

CP-038. Estenosis gástrica antral: complicaciones del tratamiento con bandas elásticas en paciente cirrótico con GAVE.

Sánchez Torrijos, YM; Mejías Manzano, MÁ; León Montañés, R; Sobrino Rodríguez, S; López Ruíz, TJ; Bozada García, JM; Caballero, JA

UGC Aparato Digestivo. Complejo Hospitalario Regional Virgen del Rocío, Sevilla.

CP-039. Experiencia de nuestro centro en la utilidad de la cápsula endoscópica.

Valverde-López, F; Jervez-Puente, PI; Rodríguez-Sicilia, MJ; De Teresa Galván, J

Servicio Aparato Digestivo. Complejo Hospitalario Regional Virgen de Las Nieves, Granada.

CP-040. Extracción endoscópica de prótesis dental a través de gastrostomía quirúrgica.

Díaz Jiménez, JA(1); Viejo Almanzor, A(1); Bonilla Fernández, A(1); Riera Tur, L(2); Carnerero Rodríguez, JA(1); Ramírez Raposo, R(1); Leal Téllez, J(1); Correro Aguilar, FJ(1)

(1) UGC Aparato Digestivo. Hospital Puerta del Mar, Cádiz. (2) UGC Otorrinolaringología. Hospital Puerta del Mar, Cádiz.

CP-041. Fístula bronquioesofágica en paciente inmunodeprimido.

Caballero Mateos, AM; Valverde López, F; López de Hierro Ruiz, M

Servicio Aparato Digestivo. Complejo Hospitalario Regional Virgen de Las Nieves, Granada.

CP-042. Fuga anastomótica tras cirugía bariátrica tratada endoscópicamente.

González Arjona, C(1); Vílchez Jáimez, M(2); Mostazo Torres, J(3); Vázquez Pedreño, LA(4)

(1) Servicio Aparato Digestivo. Hospital Quirón, Málaga. (2) Servicio Medicina Familiar y Comunitaria. Área de Gestión Sanitaria Campo de Gibraltar, Algeciras. (3) Servicio Aparato Digestivo. Área de Gestión Sanitaria Campo de Gibraltar, Algeciras. (4) UGC Aparato Digestivo. Complejo Hospitalario Regional de Málaga, Málaga.

CP-043. Gastrostomía endoscópica percutánea (PEG) en pacientes con esclerosis lateral amiotrófica; potenciales complicaciones técnicas a tener en cuenta.

Tenorio González, E(1); Vázquez Pedreño, L(1); Pinazo Martínez, IL(2); Omonte Guzmán, E(3); Bocanegra Viniegra, M(1); Morcillo Jiménez, E(1); Sánchez García, O(1); Flores Moreno, H(1); Rico Cano, A(1); Jiménez Pérez, M(1)

(1) UGC Aparato Digestivo. Complejo Hospitalario Regional de Málaga, Málaga. (2) UGC Aparato Digestivo. Área de Gestión Sanitaria Campo de Gibraltar, Algeciras. (3) UGC Aparato Digestivo. Organización Sanitaria Integrada Alto Deba, Arrasate/Mondragón.



XLVII REUNIÓN
DE LA SOCIEDAD ANDALUZA
DE PATOLOGÍA DIGESTIVA

CP-044. Gran retracción gástrica cicatricial tras ulcera gástrica objetivada en EGD hace 15 años.

Mostazo Torres, J(1); Pinzazo Martínez, IL(1); Vílchez Jáimez, M(2)

(1) Servicio Aparato Digestivo. Área de Gestión Sanitaria Campo de Gibraltar, Algeciras.

(2) Servicio Medicina Familiar y Comunitaria. Área de Gestión Sanitaria Campo de Gibraltar, Algeciras.

CP-045. Imágenes características en cápsula endoscópica en paciente con teleangiectasia hemorrágica hereditaria.

Valverde-López, F; Úbeda-Muñoz, M; Martín-Rodríguez, MM; De Teresa Galván, J

Servicio Aparato Digestivo. Complejo Hospitalario Regional Virgen de Las Nieves, Granada.

CP-046. Impactación de espina de pescado a nivel antral. Extracción endoscópica.

Mostazo Torres, J(1); Vílchez Jáimez, M(2); Pinazo Martínez, IL(1)

(1) Servicio Aparato Digestivo. Área de Gestión Sanitaria Campo de Gibraltar, Algeciras.

(2) Servicio Medicina Familiar y Comunitaria. Área de Gestión Sanitaria Campo de Gibraltar, Algeciras.

CP-047. Ingesta de cuerpos extraños en el ámbito presidario.

Díaz Jiménez, JA; Leal Téllez, J; Viejo Almanzor, A; Bonilla Fernández, A; Carnerero Rodríguez, JA; Ramírez Raposo, R; Correro Aguilar, FJ

UGC Aparato Digestivo. Hospital Puerta del Mar, Cádiz.

CP-048. Ingesta reiterada de cuerpos extraños, ¿una patología frecuente? ¿Se toman las medidas necesarias?

Mínguez Cortes, JM(1); Acosta Bazaga, E(2); Osuna, J(3)

(1) Servicio Aparato Digestivo. Hospital Comarcal de la Axarquía, Vélez-Málaga. (2) Ser-

vicio Neumología. Hospital Comarcal de la Axarquía, Vélez-Málaga. (3) Sección Medicina

Interna. Hospital Comarcal de la Axarquía, Vélez-Málaga.

CP-049. Invaginación intestinal en el adulto. Una causa infrecuente de obstrucción mecánica.

Vílchez Jiménez, M(1); Mostazo Torres, J(2); Pinazo Martínez, I(2)

(1) UGC Medicina Familiar y Comunitaria. Área de Gestión Sanitaria Campo de Gibraltar,

Algeciras. (2) UGC Aparato Digestivo. Área de Gestión Sanitaria Campo de Gibraltar,

Algeciras.

XLVII REUNIÓN
DE LA SOCIEDAD ANDALUZA
DE PATOLOGÍA DIGESTIVA



CP-050. Lesión esofágica cáustica severa por impactación de pilas de botón.

Núñez Ortiz, A; García Fernández, FJ; Sendra Fernández, C; León Montañez, R; Bozada García, JM

UGC Aparato Digestivo. Complejo Hospitalario Regional Virgen del Rocío, Sevilla.

CP-051. Linfogranuloma venéreo como reto diagnóstico en el diagnóstico diferencial de la enfermedad inflamatoria intestinal.

Llamas Bellido, I; Martínez Amate, E; Molina Villalba, C

UGC Aparato Digestivo. Complejo Hospitalario de Poniente, El Ejido.

CP-052. Mortalidad de la colangiopancreatografía retrógrada endoscópica en el hospital comarcal de la Axarquía.

Mínguez Cortes, JM(1); Osuna, J(2)

(1) Servicio Aparato Digestivo. Hospital Comarcal de la Axarquía, Vélez-Málaga. (2) Servicio Medicina Interna. Hospital Comarcal de la Axarquía, Vélez-Málaga.

CP-053. Necrosis isquémica de coloplastia retroesternal por dilatación secundaria a estenosis de la anastomosis cologástrica; diagnóstico diferencial a propósito de un caso.

Tenorio González, E(1); Vázquez Pedreño, L(1); Sánchez García, O(1); Morcillo Jiménez, E(1); Bocanegra Viniestra, M(1); Pinazo Martínez, IL(2); Omonte Guzmán, E(3); Jiménez Pérez, M(1)

(1) UGC Aparato Digestivo. Complejo Hospitalario Regional de Málaga, Málaga. (2) UGC Aparato Digestivo. Área de Gestión Sanitaria Campo de Gibraltar, Algeciras. (3) UGC Aparato Digestivo. Organización Sanitaria Integrada Alto Deba, Arrasate/Mondragón.

CP-054. Neumotórax y neumomediastino secundario a dilatación endoscópica esofágica no asociado a perforación.

Mostazo Torres, J(1); Vilchez Jáimez, M(2); Ramírez Bollero, JM(3)

(1) Servicio Aparato Digestivo. Área de Gestión Sanitaria Campo de Gibraltar, Algeciras. (2) Servicio Medicina Familiar y Comunitaria. Área de Gestión Sanitaria Campo de Gibraltar, Algeciras. (3) Servicio Medicina Interna. Área de Gestión Sanitaria Campo de Gibraltar, Algeciras.

CP-055. Obstrucción digestiva alta secundaria a síndrome de Bouveret.

Mostazo Torres, J(1); Vilchez Jáimez, M(2); Ramírez Bollero, JM(3)

(1) UGC Aparato Digestivo. Área de Gestión Sanitaria Campo de Gibraltar, Algeciras. (2) Servicio Medicina Familiar y Comunitaria. Área de Gestión Sanitaria Campo de Gibraltar, Algeciras. (3) UGC Medicina Interna. Xanit Hospital Internacional, Benalmádena.



XLVII REUNIÓN
DE LA SOCIEDAD ANDALUZA
DE PATOLOGÍA DIGESTIVA

CP-056. Paraganglioma gangliocítico como causa infrecuente de hemorragia digestiva alta.

Sánchez Torrijos, YM; León Montañés, R; Silva Ruiz, P

UGC Aparato Digestivo. Complejo Hospitalario Regional Virgen del Rocío, Sevilla.

CP-057. Perforación colónica por sonda PEG.

Maraver Zamora, M(1); Sánchez Julián, F(1); Cabello Fernández, A(1); Benítez Rodríguez, B(1); Casado Monge, PG(1); Rebollo Pérez, I(2); Ramos Lora, M(1)

(1) Servicio Aparato Digestivo. Complejo Hospitalario de Especialidades Juan Ramón Jiménez, Huelva. (2) Servicio Endocrinología y Nutrición. Complejo Hospitalario de Especialidades Juan Ramón Jiménez, Huelva.

CP-058. Presentación clínica y diagnóstico inusual del linfoma esplénico.

Silva Ruiz, MP; León Montañés, R; Sánchez Torrijos, Y

UGC Aparato Digestivo. Complejo Hospitalario Regional Virgen del Rocío, Sevilla.

CP-059. Presentación de 2 cuerpos extraños poco habituales. (cigarrillo electrónico-prótesis dental de 4 piezas).

Mostazo Torres, J(1); Vilchez Jáimez, M(2); Ruiz Padilla, FJ(3)

(1) Servicio Aparato Digestivo. Área de Gestión Sanitaria Campo de Gibraltar, Algeciras. (2) Unidad Medicina Familiar y Comunitaria. Área de Gestión Sanitaria Campo de Gibraltar, Algeciras. (3) UGC Medicina Interna. Área de Gestión Sanitaria Campo de Gibraltar, Algeciras.

CP-060. Resección de gran pólipo rectal.

Ramírez Bollero, JM(1); Mostazo Torres, J(2); Vilchez Jáimez, M(3)

(1) UGC Medicina Interna. Complejo Hospitalario de Especialidades Virgen de la Victoria, Málaga. (2) Servicio Aparato Digestivo. Área de Gestión Sanitaria Campo de Gibraltar, Algeciras. (3) Servicio Medicina Familiar y Comunitaria. Área de Gestión Sanitaria Campo de Gibraltar, Algeciras.

CP-061. Resolución mediante CPRE de metástasis coledociana por melanoma.

Úbeda Muñoz, M; Jérvez Puente, PI; López de Hierro Ruiz, M; Martínez Cara, JG; Redondo Cerezo, E

Servicio Aparato Digestivo. Complejo Hospitalario Regional Virgen de Las Nieves, Granada.

CP-062. Tumor carcinoide gástrico. A propósito de un caso.

San Juan López, C; Anguita Montes, MF; Gálvez Miras, A; Hallouch Toutouh, S

Servicio Aparato Digestivo. Complejo Hospitalario de Especialidades Torrecárdenas, Almería.



CP-063. Úlcera rectal producida por chlamydia tracomatis y haemophilus parainfluenzae.

Caballero Mateos, AM(1); López de Hierro Ruiz, M(1); Jiménez Rosales, R(1); Gutiérrez Fernández, J(2)

(1) Servicio Aparato Digestivo. Complejo Hospitalario Regional Virgen de Las Nieves, Granada. (2) Servicio Microbiología. Complejo Hospitalario Regional Virgen de Las Nieves, Granada.

CP-064. Un caso particular de disfgia progresiva.

Úbeda Muñoz, M; Caballero Mateos, AM; Martínez Cara, JG; López de Hierro Ruiz, M; Redondo Cerezo, E

Servicio Aparato Digestivo. Complejo Hospitalario Regional Virgen de Las Nieves, Granada.

CP-065. Afectación gastroduodenal en la enfermedad de Crohn, un reto diagnóstico y terapéutico.

Jiménez-Rosales, R; Úbeda-Muñoz, M; Valverde-López, F; Gómez-García, M

Departamento Aparato Digestivo. Complejo Hospitalario Regional Virgen de Las Nieves, Granada.

CP-066. Crohn metastásico cutáneo.

Guerra Veloz, MF; Moreno Márquez, C; Benítez Roldan, A; Hergueta Delgado, P; Caudedo Álvarez, A

UGC Aparato Digestivo. Complejo Hospitalario Regional Virgen Macarena, Sevilla.

CP-067. Debut enfermedad de Crohn con afectación duodenal a los 72 años.

Ramírez Bollero, JM(1); Mostazo Torres, J(2); Vilchez Jáimez, M(3)

(1) UGC Medicina Interna. Área de Gestión Sanitaria Campo de Gibraltar, Algeciras. (2) Servicio Aparato Digestivo. Área de Gestión Sanitaria Campo de Gibraltar, Algeciras. (3) Servicio Medicina Familiar y Comunitaria. Área de Gestión Sanitaria Campo de Gibraltar, Algeciras.

CP-068. Debut enfermedad de Crohn en forma de pioderma gangrenoso en tobillo.

Ramírez Bollero, JM(1); Mostazo Torres, J(2); Vilchez Jáimez, M(3)

(1) UGC Medicina Interna. Complejo Hospitalario de Especialidades Virgen de la Victoria, Málaga. (2) Servicio Aparato Digestivo. Área de Gestión Sanitaria Campo de Gibraltar, Algeciras. (3) Servicio Medicina Familiar y Comunitaria. Área de Gestión Sanitaria Campo de Gibraltar, Algeciras.



XLVII REUNIÓN
DE LA SOCIEDAD ANDALUZA
DE PATOLOGÍA DIGESTIVA

CP-069. Eculizumab en la enfermedad de Crohn: nuevas sendas hacia el futuro.

Sánchez Torrijos, YM; Trigo Salado, C; Mejías Manzano, MÁ; De la Cruz Ramírez, MD; Leo Carnerero, E

UGC Aparato Digestivo. Complejo Hospitalario Regional Virgen del Rocío, Sevilla.

CP-070. Evolución de la enfermedad inflamatoria intestinal en pacientes con tratamiento depurativo y recomendaciones dietéticas individualizadas.

Guerrero Aznar, MD(1); Castro Laría, ML(2); Villanueva Guerrero, MD(1); Guerrero Aznar, A(1); Maldonado Pérez, B(2); Ballesteros Duarte, JF(1)

(1) UGC Farmacia. Complejo Hospitalario Regional Virgen Macarena, Sevilla. (2) UGC Gastroenterología. Complejo Hospitalario Regional Virgen Macarena, Sevilla.

CP-071. Fistulas enterocutáneas espontáneas en paciente con enfermedad de Crohn con mal control.

Pinazo Martínez, IL(1); Mostazo Torres, J(1); Vílchez Jáimez, M(2)

(1) Servicio Aparato Digestivo. Área de Gestión Sanitaria Campo de Gibraltar, Algeciras.

(2) Servicio Medicina Familiar y Comunitaria. Área de Gestión Sanitaria Campo de Gibraltar, Algeciras.

CP-072. Infecciones oportunistas graves asociadas al tratamiento biológico en enfermedad inflamatoria intestinal. ¿Cuándo contraindicar la reintroducción del tratamiento biológico?

Merino Gallego, E; Molina Villalba, C; Martínez Amate, E; Gallardo Sánchez, F; Viñolo Ubiña, C.

UGC Aparato Digestivo. Complejo Hospitalario de Poniente, El Ejido.

CP-073. Malabsorción intestinal asociada a enteritis mesentérica.

Romero Pérez, E; Lara Romero, C; García Ferreira, A; Rodríguez Cobos, J; García García, A; Ferreriro Arguelles, B; Andrade Bellido, RJ

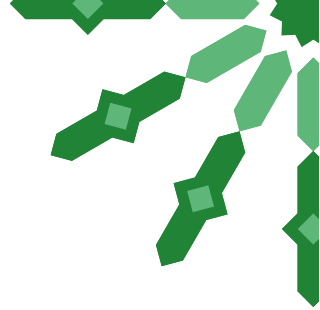
UGC Aparato Digestivo. Complejo Hospitalario de Especialidades Virgen de la Victoria, Málaga.

CP-074. Manifestación extraintestinal inusual en enfermedad de Crohn.

Jiménez-Rosales, R; Úbeda-Muñoz, M; Martín-Rodríguez, MM; De Teresa Galván, J

Departamento Aparato Digestivo. Complejo Hospitalario Regional Virgen de Las Nieves, Granada.

XLVII REUNIÓN
DE LA SOCIEDAD ANDALUZA
DE PATOLOGÍA DIGESTIVA



CP-075. Neuropatía motora multifocal con bloqueos de la conducción en paciente con enfermedad de Crohn en tratamiento con anti-TNF.

Mejías Manzano, MÁ; Núñez Ortiz, A; Leo Carnerero, E; Herrera Justiniano, JM; De la Cruz Ramírez, MD; Trigo Salado, C

Servicio Aparato Digestivo. Complejo Hospitalario Regional Virgen del Rocío, Sevilla.

CP-076. Nocardiosis y enfermedad inflamatoria intestinal: un tándem raro pero letal.
Pedrajas Crespo, C; Serrano Ruiz, FJ; Benítez Cantero, JM; Casáis Juanena, LE; Iglesias Flores, E; García Sánchez, V

UGC Aparato Digestivo. Complejo Hospitalario Regional Reina Sofía, Córdoba.

CP-077. Nuestra experiencia en el uso de biosimilar de infliximab (INFLECTRA®) en pacientes con enfermedad inflamatoria intestinal (EII).

Bonilla Fernández, A; Ramírez Raposo, R; Viejo Almanzor, A; Abraldes Bechiarelli, AJ; Ramos Clemente Romero, MT; Carnerero Rodríguez, JA; Díaz Jiménez, JA; Leal Téllez, J; Correro Aguilar, FJ

UGC Aparato Digestivo. Hospital Puerta del Mar, Cádiz.

CP-078. Obstrucción intestinal en enfermedad de Crohn de presentación poco frecuente.
Caballero Mateos, AM; Ariza Fernández, JL; Ruiz-Cabello Jiménez, M; De Teresa Galván, J

Servicio Aparato Digestivo. Complejo Hospitalario Regional Virgen de Las Nieves, Granada.

CP-079. Paciente joven con colitis ulcerosa y alteración.

Caballero Mateos, AM; Jiménez Rosales, R; Valverde López, F; De Teresa Galván, J

Servicio Aparato Digestivo. Complejo Hospitalario Regional Virgen de Las Nieves, Granada.

CP-080. Pancreatitis autoinmune como manifestación extraintestinal de colitis ulcerosa.
Núñez Ortiz, A; Mejías Manzano, MA; De la Cruz Ramírez, MD; Trigo Salado, C; Herrera Justiniano, JM; Leo Carnerero, E

Servicio Aparato Digestivo. Complejo Hospitalario Regional Virgen del Rocío, Sevilla.

CP-081. Pseudopolipos en colitis ulcerosa. Caso sugerente de CAP poliposis.
Vílchez Jáimez, M(1); Mostazo Torres, J(2); Pinazo Martínez, IL(2)

(1) Servicio Medicina Familiar y Comunitaria. Área de Gestión Sanitaria Campo de Gibraltar, Algeciras. (2) Servicio Aparato Digestivo. Área de Gestión Sanitaria Campo de Gibraltar, Algeciras.



XLVII REUNIÓN
DE LA SOCIEDAD ANDALUZA
DE PATOLOGÍA DIGESTIVA

CP-082. Reto terapéutico en colitis ulcerosa: corticodependencia y refractariedad a inmunomoduladores en insuficiencia cardíaca.

Soria López, E; Moreno García, A; Fernández Pérez, F; García Gavilán, MC; Hinojosa Guadix, J; Sánchez Cantos, A

Servicio Aparato Digestivo. Complejo Hospital Costa del Sol, Marbella.

CP-083. Síndrome de Sweet en paciente con colitis ulcerosa corticodependiente.

Moreno Márquez, C; Maldonado Pérez, B; Cotrina Lino, JL; Castro Laria, L; Argüelles Arias, F; Caunedo Álvarez, A; Romero Gómez, M

UGC Aparato Digestivo. Complejo Hospitalario Regional Virgen Macarena, Sevilla.

CP-084. ¿Es la enterorresonancia un buen método para el diagnóstico de las estenosis en la enfermedad de Crohn? Presentación de un caso.

Díaz Alcázar, MM; Martínez Tirado, P; Diéguez Castillo, C; Íñigo Chaves, A; Delgado Maroto, A; Roa Colomo, A; Salmerón Escobar, J

UGC Aparato Digestivo. Hospital San Cecilio, Granada.

CP-085. Análisis de la adecuación del seguimiento del hepatocarcinoma.

Cepero León, C; Pavón Guerrero, I; Aguilar Martínez, JC; Pérez Peis, G; Blanco Rodríguez, MJ

UGC Aparato Digestivo. Hospital de Especialidades de Jerez de la Frontera, Jerez de la Frontera.

CP-086. Análisis retrospectivo de los pacientes diagnosticados de síndrome de solapamiento autoinmune en un hospital de tercer nivel.

Silva Ruiz, MP; Mejías Manzano, MA; Giráldez Gallego, Á; Sousa Martín, JM; Ferrer Ríos, MT; Pascasio Acevedo, JM

UGC Aparato Digestivo. Complejo Hospitalario Regional Virgen del Rocío, Sevilla.

CP-087. Aneurisma de arteria esplénica e hipertensión portal.

Jimeno Maté, C(1); Sánchez Azofra, M(2); Marín Serrano, E(2); Olveira Martín, A(2)

(1) Servicio Aparato Digestivo. Complejo Hospitalario de Especialidades Virgen de Valme, Sevilla. (2) Servicio Aparato Digestivo. Complejo Universitario La Paz, Madrid.

CP-088. Biomarcadores de imagen para la detección de NASH y fibrosis en enfermedad hepática por depósito de grasa no alcohólica.

Gallego-Durán, R(1); Cerro Salido, P(2); Gómez González, E(2); Pareja, MJ(3); Ampuero, J(1); Rico, MC(1); Aznar, R(3); Vilar Gómez, E(1); Crespo, J(4); González Sánchez, FJ(4); Aparcero, R(3); Moreno, I(5); Soto, S(6); Arias Loste, MT(4); Abad, J(7); Ranchal,

XLVII REUNIÓN
DE LA SOCIEDAD ANDALUZA
DE PATOLOGÍA DIGESTIVA



I(1); Andrade, RJ(5); Calleja, JL(7); Pastrana, M(7); Lo Lacono, O(6); Romero-Gómez, M(1)

(1) Complejo Hospitalario Regional Virgen del Rocío, Sevilla. (2) Grupo Física Interdisciplinar. Complejo Hospitalario Regional Virgen del Rocío, Sevilla. (3) Complejo Hospitalario de Especialidades Virgen de Valme, Sevilla. (4) Hospital Universitario Marqués de Valdecilla, Santander. (5) Complejo Hospitalario de Especialidades Virgen de la Victoria, Málaga. (6) Hospital Universitario del Tajo, Aranjuez. (7) Hospital Universitario Puerta de Hierro Majadahonda, Majadahonda.

CP-089. Caso grave de porfiria aguda intermitente. Entidad de difícil diagnóstico. Ruiz Padilla, FJ(1); Mostazo Torres, J(2); Vílchez Jáimez, M(3)

(1) Servicio Medicina Interna. Área de Gestión Sanitaria Campo de Gibraltar, Algeciras. (2) Servicio Aparato Digestivo. Área de Gestión Sanitaria Campo de Gibraltar, Algeciras. (3) Servicio Medicina Familiar y Comunitaria. Área de Gestión Sanitaria Campo de Gibraltar, Algeciras.

CP-090. Crioglobulinemia mixta esencial y VHC: respuesta al tratamiento con anti-virales de acción directa.

Jiménez Macías, FM(1); Martín-Suárez, I(2); Merino-Pérez, MJ(3); Maraver-Zamora, M(1); Romero-Herrera, G(1); Cabanillas-Casafranca, M(1); Varela-Correia-Almeida, A(1); Cabello-Fernández, A(1); Ramos-Lora, M(1)

(1) UGC Aparato Digestivo. Complejo Hospitalario de Especialidades Juan Ramón Jiménez, Huelva. (2) UGC Medicina Interna. Complejo Hospitalario de Especialidades Juan Ramón Jiménez, Huelva. (3) UGC Nefrología. Complejo Hospitalario de Especialidades Juan Ramón Jiménez, Huelva.

CP-091. Diagnóstico de sarcoidosis en paciente con colestasis disociada asintomática. Ramírez Bollero, JM(1); Vílchez Jáimez, M(2); Mostazo Torres, J(3)

(1) UGC Medicina Interna. Complejo Hospitalario de Especialidades Virgen de la Victoria, Málaga. (2) Servicio Medicina Familiar y Comunitaria. Área de Gestión Sanitaria Campo de Gibraltar, Algeciras. (3) Servicio Aparato Digestivo. Área de Gestión Sanitaria Campo de Gibraltar, Algeciras.

CP-092. Distribución de genotipos del virus de la hepatitis C (VHC) en el área sanitaria del norte de Cádiz durante el periodo 2000-2015.

Aguilar Martínez, JC(1); Blanco Rodríguez, MJ(1); Cepero León, C(1); Pavón Guerrero, I(1); Sánchez Rodríguez, JJ(1); Alados Arboledas, JC(2)

(1) UGC Aparato Digestivo. Hospital de Especialidades de Jerez de la Frontera, Jerez de la Frontera. (2) UGC Microbiología. Hospital de Especialidades de Jerez de la Frontera, Jerez de la Frontera.



XLVII REUNIÓN
DE LA SOCIEDAD ANDALUZA
DE PATOLOGÍA DIGESTIVA

CP-093. Eficacia y seguridad del tratamiento con antivirales de acción directa en sujetos con hepatitis Crónica C e insuficiencia renal crónica.

Jiménez-Macías, FM; Maraver-Zamora, M; Cabanillas-Casafranca, M; Romero-Herrera, G; Varela-Correia-Almeida, A; Cabello-Fernández, A; Ramos-Lora, M

UGC Aparato Digestivo. Complejo Hospitalario de Especialidades Juan Ramón Jiménez, Huelva.

CP-094. Eficacia y seguridad de los nuevos antivirales de acción directa en cirróticos descompensados en nuestra área.

Jiménez-Macías, FM; Cabanillas-Casafranca, M; Romero-Herrera, G; Maraver-Zamora, M; Correia-Varela-Almeyda, A; Cabello-Fernández, A; Rodríguez-Moncada, R; Ramos-Lora, M

UGC Aparato Digestivo. Complejo Hospitalario de Especialidades Juan Ramón Jiménez, Huelva.

CP-095. Endotipsitis tardía por escherichia coli.

Mejías Manzano, MÁ(1); Giráldez Gallego, Á(1); Sánchez Torrijos, YM(1); Nacarino Mejías, V(2); Trigo Salado, C(1)

(1) Servicio Aparato Digestivo. Complejo Hospitalario Regional Virgen del Rocío, Sevilla.

(2) Servicio Radiología Intervencionista. Complejo Hospitalario Regional Virgen del Rocío, Sevilla.

CP-096. Evaluación de tratamientos locorregionales para el hepatocarcinoma. Nuestra experiencia.

Hinojosa Guadix, J(1); Navarro Jarabo, JM(1); Rosales Zabal, JM(1); Rivera Irigoin, R(1); Moreno Mejías, P(1); Ramos García, M(2); Sánchez Rodríguez, P(2); Puya Gamarro, M(1); Soria López, E(1); Sánchez Cantos, AM(1)

(1) Servicio Aparato Digestivo. Complejo Hospital Costa del Sol, Marbella. (2) Servicio Radiología Intervencionista. Complejo Hospital Costa del Sol, Marbella.

CP-097. Experiencia en práctica real con los nuevos antivirales de acción directa en el Área Hospitalaria Juan Ramón Jiménez.

Jiménez-Macías, FM; Maraver-Zamora, M; Cabanillas-Casafranca, M; Romero-Herrera, G; Correia-Varela-Almeida, A; Cabello-Fernández, A; Ramos-Lora, M

UGC Aparato Digestivo. Complejo Hospitalario de Especialidades Juan Ramón Jiménez, Huelva.

CP-098. Factores desfavorables relacionados con el fracaso con los nuevos agentes antivirales de acción directa en paciente con hepatitis Crónica C.

Jiménez-Macías, FMJM(1); Romero-Herrera, GRH(1); Herrero-Manchanses, F(2); Maverer-Zamora, M(1); Cabanillas-Casafranca, M(1); Correia-Varela-Almeida, A(1); Cabello-Fernández, A(1); Ramos-Lora, M(1); García-García, F(3)

(1) UGC Aparato Digestivo. Complejo Hospitalario de Especialidades Juan Ramón Jiménez, Huelva. (2) Departamento Epidemiología. Complejo Hospitalario de Especialidades Juan Ramón Jiménez, Huelva. (3) UGC Microbiología. Hospital San Cecilio, Granada.

CP-099. Hemangioma hepático gigante: estudio de un caso.

Berenguer Guirado, R(1); Del Moral Martínez, M(1); Barrientos Delgado, A(2)

(1) UGC Aparato Digestivo. Hospital San Cecilio, Granada. (2) UGC Aparato Digestivo. Complejo Hospitalario Regional Virgen de Las Nieves, Granada.

CP-100. Hepatitis lúpica en un paciente joven, ¿una patología infrecuente?

Mínguez Cortes, JM(1); Francisca, FO(1); Acosta Bazaga, E(2)

(1) Servicio Aparato Digestivo. Hospital Comarcal de la Axarquía, Vélez-Málaga. (2) Servicio Neumología. Complejo Hospitalario Regional de Málaga, Málaga.

CP-101. Hepatocarcinoma y quimioembolización transarterial con partículas cargadas. Evaluación de complicaciones y eficacia.

Hinojosa Guadix, J(1); Rivera Irigoin, R(1); Navarro Jarabo, JM(1); Rosales Zabal, JM(1); Moreno Mejías, PP(1); Ramos García, M(2); Sánchez Rodríguez, P(2); Soria López, E(1); Puya Gamarro, M(1); Sánchez Cantos, AM(1)

(1) Servicio Aparato Digestivo. Complejo Hospital Costa del Sol, Marbella. (2) Servicio Radiología Intervencionista. Complejo Hospital Costa del Sol, Marbella.

CP-102. Hepatolitiasis que se presenta simulando colangiocarcinoma intrahepático.

Ruiz Padilla, FJ(1); Mostazo Torres, J(2); Vílchez Jáimez, M(3)

(1) UGC Medicina Interna. Área de Gestión Sanitaria Campo de Gibraltar, Algeciras. (2) Servicio Aparato Digestivo. Área de Gestión Sanitaria Campo de Gibraltar, Algeciras. (3) Servicio Medicina Familiar y Comunitaria. Área de Gestión Sanitaria Campo de Gibraltar, Algeciras.

CP-103. Hierbas medicinales chinas como causa de síndrome de obstrucción sinusoidal.

Mejías Manzano, MÁ; Sánchez Torrijos, YM; Giráldez Gallego, Á; Sousa Martín, JM; Serano Jiménez, M

UGC Aparato Digestivo. Complejo Hospitalario Regional Virgen del Rocío, Sevilla.



XLVII REUNIÓN
DE LA SOCIEDAD ANDALUZA
DE PATOLOGÍA DIGESTIVA

CP-104. Ictericia a estudio. Síndrome hemofagocítico.

Ayuso Carrasco, CAB(1); López Lario, B(1); Del Castillo Rodes, I(1); Jamal, S(1); Terce-ro Lozano, M(1); Báñez Sánchez, F(2)

(1) Servicio Aparato Digestivo. Complejo Hospitalario de Jaén, Jaén. (2) Servicio Medicina Interna. Complejo Hospitalario de Jaén, Jaén.

CP-105. Impacto sobre el riesgo cardiovascular del tratamiento libre de interferón en la hepatitis C.

Muñoz Hernández, R(1); Ampuero Herrojo, J(2); Millán Domínguez, R(2); Rico Gutiérrez, MR(2); Romera, M(3); Carlota, J(4); Gil Gómez, A(5); Romero Gómez, M(2)

(1) Laboratorio Enfermedades Infecciosas. Complejo Hospitalario Regional Virgen del Rocío, Sevilla. (2) UGC Aparato Digestivo. Complejo Hospitalario Regional Virgen del Rocío, Sevilla. (3) Radiodiagnóstico. Complejo Hospitalario de Especialidades Virgen de Valme, Sevilla. (4) UGC Aparato Digestivo. Complejo Hospitalario de Especialidades Virgen de Valme, Sevilla. (5) Laboratorio Aparato Digestivo. Complejo Hospitalario Regional Virgen del Rocío, Sevilla.

CP-106. La albúmina y la resistencia a la insulina influyen en la descompensación de pacientes con cirrosis hepática.

Jimeno Maté, C; Figueruela López, B; Del Campo, JA; Suárez García, E; Hoyas Pablo, E; Grande Santamaría, L

Servicio Aparato Digestivo. Complejo Hospitalario de Especialidades Virgen de Valme, Sevilla.

CP-107. Linfoma B hepático asociado al uso de azatioprina en cirrosis autoinmune.

Carnerero Rodríguez, JA; Viejo Almanzor, A; Bonilla Fernández, A; Rodríguez Pardo, MJ; Díaz Jiménez, AJ; Ramírez Raposo, R; Leal Téllez, J; Correro Aguilar, FJ

Unidad intercentros Aparato Digestivo. Hospital Puerta del Mar, Cádiz.

CP-108. Manejo terapéutico de manifestaciones extrahepáticas con antivirales de acción directa en pacientes con hepatitis Crónica por VHC.

Jiménez-Macías, FM; Romero-Herrera, G; Maraver-Zamora, M; Cabanillas-Casafranca, M; Correia-Varela-Almeida, A; Cabello-Fernández, A; Rodríguez-Moncada, R; Ramos-Lora, M

UGC Aparato Digestivo. Complejo Hospitalario de Especialidades Juan Ramón Jiménez, Huelva.



CP-109. Metástasis hepáticas de etiología muy infrecuente. Carcinoma de glándulas ecrinas en una hernia umbilical.

Pinazo Martínez, IL(1); Vílchez Jáimez, M(2); Mostazo Torres, J(1)

(1) Servicio Aparato Digestivo. Área de Gestión Sanitaria Campo de Gibraltar, Algeciras.
(2) Servicio Medicina Familiar y Comunitaria. Área de Gestión Sanitaria Campo de Gibraltar, Algeciras.

CP-110. Predicción de la existencia de varices esofágicas en un hospital de tercer nivel según la estrategia propuesta en Baveno VI.

Sánchez Torrijos, YM; Silva Ruíz, P; Núñez Ortiz, A; Ruiz Pérez, R; Pascasio Acevedo, JM
UGC Aparato Digestivo. Complejo Hospitalario Regional Virgen del Rocío, Sevilla.

CP-111. Reactivación VHB AGVHB(-) ANTIHBC(+) ANTIHBS(+) tras tratamiento CHOP por linfoma anaplásico de células grandes de origen cutáneo.

Mostazo Torres, J(1); Vílchez Jáimez, M(2); Pinazo Martínez, IL(1)

(1) Servicio Aparato Digestivo. Área de Gestión Sanitaria Campo de Gibraltar, Algeciras.
(2) Servicio Medicina Familiar y Comunitaria. Área de Gestión Sanitaria Campo de Gibraltar, Algeciras.

CP-112. Tuberculosis esplénica en paciente inmunocompetente.

Ramírez Bollero, JM(1); Mostazo Torres, J(2); Vílchez Jáimez, M(3)

(1) UGC Medicina Interna. Complejo Hospitalario de Especialidades Virgen de la Victoria, Málaga. (2) Servicio Aparato Digestivo. Área de Gestión Sanitaria Campo de Gibraltar, Algeciras. (3) Servicio Medicina Familiar y Comunitaria. Área de Gestión Sanitaria Campo de Gibraltar, Algeciras.

CP-113. Utilidad de la cuantificación del antígeno core del virus de la hepatitis C (AG-VHC) en el manejo de pacientes tratados con triple terapia y antivirales de acción directa (AADS).

Cepero León, C(1); Pavón Guerrero, I(1); Blanco Rodríguez, MJ(1); Aguilar Martínez, JC(1); Torres Martos, E(2); Alados Arboledas, JC(2)

(1) UGC Aparato Digestivo. Hospital de Especialidades de Jerez de la Frontera, Jerez de la Frontera. (2) UGC Microbiología. Hospital de Especialidades de Jerez de la Frontera, Jerez de la Frontera.

CP-114. Aislamiento inusual de shewanella algae a partir de coprocultivo en paciente con cirrosis hepática.

Fernández-Fernández, E(1); Vadillo-Calles, F(1); Jiménez-Rosales, R(1); Gutiérrez Fernández, J(2)



XLVII REUNIÓN
DE LA SOCIEDAD ANDALUZA
DE PATOLOGÍA DIGESTIVA

(1) Servicio Aparato Digestivo. Complejo Hospitalario Regional Virgen de Las Nieves, Granada. (2) UGC Microbiología. Complejo Hospitalario Regional Virgen de Las Nieves, Granada.

CP-115. Análisis del infiltrado de células de la inmunidad innata en tejido adiposo de obesos mórbidos en relación a la presencia y progresión de la enfermedad del hígado graso no alcohólico (EHGNA).

Carazo Gallego, Á(1); García Rubio, J(2); Muñoz Gámez, JA(1); Pavón Castellero, E(1); Cózar Ibáñez, A(2); Caba Molina, M(3); Salmerón Escobar, J(4)

(1) Laboratorio Investigación. Hospital San Cecilio, Granada. (2) UGC Cirugía General y Digestiva. Hospital San Cecilio, Granada. (3) UGC Anatomía Patológica. Hospital San Cecilio, Granada. (4) UGC Aparato Digestivo. Hospital San Cecilio, Granada.

CP-116. Apendangitis: causa infrecuente de dolor abdominal.

Mostazo Torres, J(1); Ruiz Padilla, FJ(2); Vilchez Jáimez, M(3)

(1) Servicio Aparato Digestivo. Área de Gestión Sanitaria Campo de Gibraltar, Algeciras. (2) UGC Medicina Interna. Área de Gestión Sanitaria Campo de Gibraltar, Algeciras. (3) Servicio Medicina Familiar y Comunitaria. Área de Gestión Sanitaria Campo de Gibraltar, Algeciras.

CP-117. Características epidemiológicas y clínicas del cáncer de colon en el Área Sanitaria Bahía de Cádiz La Janda, Hospital Universitario de Puerto Real, análisis de 3 años.

Rivas Rivas, M(1); De la Vega Olías, C(2); Rosell Martí, C(1); Navarro Serrato, S(1); Santamaría Rodríguez, G(1); Vega Ruiz, V(2)

(1) UGC Aparato Digestivo. Hospital de Especialidades de Puerto Real, Puerto Real. (2) UGC Cirugía General y Digestiva. Hospital de Especialidades de Puerto Real, Puerto Real.

CP-118. Causa inusual de síndrome malabsortivo.

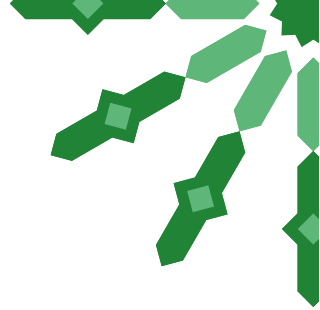
Jiménez-Rosales, R; Ariza-Fernández, JL; Martín-Rodríguez, MM; De Teresa Galván, J
Servicio Aparato Digestivo. Complejo Hospitalario Regional Virgen de Las Nieves, Granada.

CP-119. Correlación del estadiaje ganglionar y metastásico, antes y después de la cirugía, de los casos de cáncer de colon diagnosticados en el Hospital Universitario de Puerto Real, periodo 2013-2015.

De Lara Bendahan, V(1); Rivas Rivas, M(2); García Camacho, L(1); Lorenzo Quesada, V(1); De la Vega Olías, C(3)

(1) UGC Radiodiagnóstico. Hospital de Especialidades de Puerto Real, Puerto Real. (2) UGC Aparato Digestivo. Hospital de Especialidades de Puerto Real, Puerto Real. (3) UGC Cirugía General y Digestiva. Hospital de Especialidades de Puerto Real, Puerto Real.

XLVII REUNIÓN
DE LA SOCIEDAD ANDALUZA
DE PATOLOGÍA DIGESTIVA



CP-120. Endometriosis intestinal como causa de estenosis colónica.

Sánchez Torrijos, YM; León Montañés, R; Aguilera Jaldo, VI; Sobrino Rodríguez, S; López Ruíz, TJ; Bozada García, JM

UGC Aparato Digestivo. Complejo Hospitalario Regional Virgen del Rocío, Sevilla.

**CP-121. Enfermedad de Rendu-Osler-Weber (telangiectasia hemorrágica hereditaria).
Mostazo Torres, J(1); Vílchez Jáimez, M(2); Ramírez Bollero, JM(3)**

(1) Servicio Aparato Digestivo. Área de Gestión Sanitaria Campo de Gibraltar, Algeciras.

(2) Servicio Medicina Familiar y Comunitaria. Área de Gestión Sanitaria Campo de Gibraltar, Algeciras. (3) UGC Medicina Interna. Complejo Hospitalario de Especialidades Virgen de la Victoria, Málaga.

CP-122. Enterocolitis neutropénica. A propósito de un caso.

Bonilla Fernández, A; Leal Téllez, J; Sanabria Marchante, I; Días Jiménez, JA; Ramírez Raposo, R; Carnerero Rodríguez, JA; Correro Aguilar, FJ

UGC Aparato Digestivo. Hospital Puerta del Mar, Cádiz.

CP-123. Enteropatía sprue-like por olmesartán: a propósito de un caso.

Delgado Maroto, A; Íñigo Chaves, AM; Diéguez Castillo, C; Díaz Alcázar, MM; Salmerón Escobar, FJ

Servicio Aparato Digestivo. Complejo Hospitalario Regional Virgen de Las Nieves, Granada.

CP-124. Estudio sobre una entidad infradiagnosticada en la práctica clínica: gastroenteritis eosinofílica. Nuestra experiencia en 10 años.

Puya Gamarro, M(1); Soria López, E(1); Hinojosa Guadix, J(1); Abitei, C(2); Pereda Salguero, T(2); Rivas Ruiz, F(3); Sánchez Cantos, A(1); Pérez Aisa, Á(1)

(1) Servicio Aparato Digestivo. Complejo Hospital Costa del Sol, Marbella. (2) Servicio Anatomía Patológica. Complejo Hospital Costa del Sol, Marbella. (3) Unidad Investigación. Complejo Hospital Costa del Sol, Marbella.

CP-125. Fenómeno embolígeno séptico en paciente con inflamación de divertículo de Meckel.

Belvis Jiménez, MI; Maldonado Pérez, B; Moreno Márquez, C; Caunedo Álvarez, A; Romero Gómez, M

UGC Aparato Digestivo. Complejo Hospitalario Regional Virgen Macarena, Sevilla.

CP-126. Impacto de la cápsula endoscópica en la enfermedad celíaca.

López Higuera, A; Pérez-Cuadrado Robles, E; Pérez-Cuadrado Martínez, E

Sección Aparato Digestivo. Hospital General Universitario J.M. Morales Meseguer, Murcia.



XLVII REUNIÓN
DE LA SOCIEDAD ANDALUZA
DE PATOLOGÍA DIGESTIVA

CP-127. Incidentaloma: mucocele apendicular.

Mostazo Torres, J(1); Pinazo Martínez, IL(1); Omonte Guzmán, E(2); Bocanegra Viniegra, M(3); Morcillo Jiménez, E(3); Sánchez García, O(3); Tenorio González, E(3); Flores Moreno, H(3); Rico Cano, A(3)

(1) UGC Aparato Digestivo. Área de Gestión Sanitaria Campo de Gibraltar, Algeciras. (2) UGC Aparato Digestivo. Organización Sanitaria Integrada Alto Deba, Arrasate/Mondragón. (3) UGC Aparato Digestivo. Complejo Hospitalario Regional de Málaga, Málaga.

CP-128. Infección diseminada por micobacterium genavense: diagnóstico diferencial de causas de malabsorción intestinal.

Tenorio González, E; Rico Cano, A; Vázquez Pedreño, L; Jiménez Pérez, M

UGC Aparato Digestivo. Complejo Hospitalario Regional de Málaga, Málaga.

CP-129. La búsqueda del primario en el síndrome carcinoide, un reto diagnóstico.

Jiménez-Rosales, R; Jervez-Puente, PI; Martín-Rodríguez, MM; De Teresa Galván, J

Servicio Aparato Digestivo. Complejo Hospitalario Regional Virgen de Las Nieves, Granada.

CP-130. Leishmaniasis intestinal en paciente VIH.

Caballero Mateos, AM; Úbeda Muñoz, M; Jervez Puente, PI; De Teresa Galván, J

Servicio Aparato Digestivo. Complejo Hospitalario Regional Virgen de Las Nieves, Granada.

CP-131. Linfangiectasias intestinales en el adulto objetivadas en capsula endoscópica.

Ramírez Bollero, JM(1); Mostazo Torres, J(2); Vilchez Jáimez, M(3)

(1) UGC Medicina Interna. Complejo Hospitalario de Especialidades Virgen de la Victoria, Málaga. (2) Servicio Aparato Digestivo. Área de Gestión Sanitaria Campo de Gibraltar, Algeciras. (3) Servicio Medicina Familiar y Comunitaria. Área de Gestión Sanitaria Campo de Gibraltar, Algeciras.

CP-132. Linfoma de Burkitt abdominal.

Fernández González, R; Pleguezuelo Navarro, M; Gómez García, M

UGC Gastroenterología y Hepatología. Complejo Hospitalario Regional Reina Sofía, Córdoba.

CP-133. Linfoma primario de colon como causa de invaginación intestinal.

Guerra Veloz, MF(1); Belvis Jiménez, M(1); Bellido Muñoz, F(1); Gómez Rodríguez, B(1); Molina Navarro, A(2); Hergueta Delgado, P(1); Caunedo Álvarez, A(1)

(1) UGC Aparato Digestivo. Complejo Hospitalario Regional Virgen Macarena, Sevilla. (2) Servicio Radiodiagnóstico. Complejo Hospitalario Regional Virgen Macarena, Sevilla.

CP-134. Malabsorción intestinal secundaria infiltración vascular.

Romero Pérez, E(1); Casado Bernabéu, A(2); Lara Romero, C(1); García Ferreira, A(1); García García, A(1); Rodríguez Cobos, J(1); Andrade Bellido, RJ(1)

(1) UGC Aparato Digestivo. Complejo Hospitalario de Especialidades Virgen de la Victoria, Málaga. (2) UGC Aparato Digestivo. Xanit Hospital Internacional, Benalmádena.

CP-135. Neumatosis quística intestinal: hallazgo endoscópico casual. Implicaciones clínicas.

Tenorio González, E; Vázquez Pedreño, L; Sánchez García, O; Bocanegra Viniegra, M; Morcillo Jiménez, E; Rico Cano, A; Flores Moreno, H; Jiménez Pérez, M

UGC Aparato Digestivo. Complejo Hospitalario Regional de Málaga, Málaga.

CP-136. Obstrucción intestinal alta secundaria a enteritis eosinofílica.

Romero Pérez, E(1); Ortega Alonso, A(2); Rodríguez Cobo, J(1); Lara Romero, C(1); García Ferreira, A(1); García García, A(1); Andrade Bellido, RJ(1)

(1) UGC Aparato Digestivo. Complejo Hospitalario de Especialidades Virgen de la Victoria, Málaga. (2) UGC Aparato Digestivo. Hospital Quirón, Málaga.

CP-137. Presencia de anemia en el momento del diagnóstico de los casos de cáncer de colon del Hospital Universitario de Puerto Real, periodo 2013-2015.

Rivas Rivas, M(1); De la Vega Olías, C(2); Salas Álvarez, JM(2); Rosell Martí, C(1); Santamaría Rodríguez, G(1); Vega Ruiz, V(2)

(1) UGC Aparato Digestivo. Hospital de Especialidades de Puerto Real, Puerto Real. (2) UGC Cirugía General y Digestiva. Hospital de Especialidades de Puerto Real, Puerto Real.

CP-138. Pseudoobstrucción intestinal crónica.

San Juan López, C; Anguita Montes, MF; Hernández Martínez, A; Hallouch Toutouh, S; Práxedes González, E; Vega Saénz, JL

Servicio Aparato Digestivo. Complejo Hospitalario de Especialidades Torrecárdenas, Almería.

CP-139. Síndrome de la pinza aorto-mesentérica como causa de obstrucción intestinal alta.

Núñez Ortiz, A(1); Parada Blázquez, MJ(2); Silva Ruiz, P(1); Pizarro Moreno, ÁE(1)

(1) UGC Aparato Digestivo. Complejo Hospitalario Regional Virgen del Rocío, Sevilla. (2) UGC Radiodiagnóstico. Complejo Hospitalario Regional Virgen del Rocío, Sevilla.



XLVII REUNIÓN
DE LA SOCIEDAD ANDALUZA
DE PATOLOGÍA DIGESTIVA

CP-140. Síndrome de obstrucción intestinal distal en pacientes con fibrosis quística. A propósito de un caso.

Tercero Lozano, M; Garcia Robles, A; Ayuso Carrasco, CAB; Cabrera González, E; del Castillo Codes, I

UGC Aparato Digestivo. Complejo Hospitalario de Jaén, Jaén.

CP-141. Tumor carcinoide de mesenterio.

López Lario, B; Ayuso Carrasco, CAB; Tercero Lozano, M; Martínez García, R; Baeyens Cabrera, E

Complejo Hospitalario de Jaén, Jaén.

CP-142. Utilidad del ácido hialurónico en la proctitis actínica. Prevención o tratamiento. A propósito de un caso.

Mínguez Cortes, JM(1); Acosta Bazaga, EM(2); Osuna, J(3)

(1) Servicio Aparato Digestivo. Hospital Comarcal de la Axarquía, Vélez-Málaga. (2) Servicio Neumología. Complejo Hospitalario Regional de Málaga, Málaga. (3) Servicio Medicina Interna. Hospital Comarcal de la Axarquía, Vélez-Málaga.

CP-143. Casos de pancreatitis atendidos en la UCI de un hospital comarcal. Estudio descriptivo de los últimos 6 años.

Mínguez Cortes, JM(1); Rodríguez Díaz, F(2); Acosta Bazaga, EM(3)

(1) Servicio Aparato Digestivo. Hospital Comarcal de la Axarquía, Vélez-Málaga. (2) Servicio Medicina Interna. Hospital Comarcal de la Axarquía, Vélez-Málaga. (3) Servicio Neumología. Hospital Comarcal de la Axarquía, Vélez-Málaga.

CP-144. Causa infrecuente de pancreatitis aguda. Postlegrado.

Sanahuja Bort, S(1); Mostazo Torres, J(2); Vilchez Jáimez, M(3)

(1) UGC Cirugía General y Digestiva. Área de Gestión Sanitaria Campo de Gibraltar, Algeciras. (2) Servicio Aparato Digestivo. Área de Gestión Sanitaria Campo de Gibraltar, Algeciras. (3) Servicio Medicina Familiar y Comunitaria. Área de Gestión Sanitaria Campo de Gibraltar, Algeciras.

CP-145. Correlación de la PCR con el grado de Balthazar en los pacientes ingresados durante 4 años por pancreatitis aguda en un hospital comarcal.

Mínguez Cortes, JM(1); Osuna, J(2); Bernal, E(3)

(1) Servicio Aparato Digestivo. Hospital Comarcal de la Axarquía, Vélez-Málaga. (2) Servicio Medicina Interna. Hospital Comarcal de la Axarquía, Vélez-Málaga. (3) Servicio Medicina del Aparato Digestivo. Hospital Alto Guadalquivir, Andújar.

XLVII REUNIÓN
DE LA SOCIEDAD ANDALUZA
DE PATOLOGÍA DIGESTIVA



CP-146. Debut de pancreatitis aguda como complicación local de la misma: a propósito de un caso.

Molina Villalba, C; Reina Serrano, S; Llamas Bellido, I; Gallego Rojo, F
UGC Aparato Digestivo. Complejo Hospitalario de Poniente, El Ejido.

CP-147. Diagnóstico casual de páncreas ectópico en relación con estudio de dolor epigástrico agudo.

Mostazo Torres, J(1); Ruiz Padilla, FJ(2); Vílchez Jáimez, M(3)

(1) Servicio Aparato Digestivo. Área de Gestión Sanitaria Campo de Gibraltar, Algeciras.
(2) Servicio Medicina Interna. Área de Gestión Sanitaria Campo de Gibraltar, Algeciras.
(3) Servicio Medicina Familiar y Comunitaria. Área de Gestión Sanitaria Campo de Gibraltar, Algeciras.

CP-148. Diagnóstico incidental de ampuloma tras estudio de extensión de ca uterino.

Mostazo Torres, J(1); Vílchez Jáimez, M(2); Ruiz Padilla, FJ(3)

(1) Servicio Aparato Digestivo. Área de Gestión Sanitaria Campo de Gibraltar, Algeciras.
(2) Servicio Medicina Familiar y Comunitaria. Área de Gestión Sanitaria Campo de Gibraltar, Algeciras.
(3) Servicio Medicina Interna. Área de Gestión Sanitaria Campo de Gibraltar, Algeciras.

CP-149. Divertículo duodenal complicado. A propósito de un caso.

Valverde-López, F; Ariza-Fernández, JL; Rodríguez-Sicilia, MJ; De Teresa Galván, J
Servicio Aparato Digestivo. Complejo Hospitalario Regional Virgen de Las Nieves, Granada.

CP-150. Dolor abdominal crónico: de un caso de pancreatitis al diagnóstico de fiebre mediterránea familiar.

Charo Benallal, D; Maldonado Perez, B; Caunedo Álvarez, A; Herrerías Gutiérrez, JM
UGC Aparato Digestivo. Complejo Hospitalario Regional Virgen Macarena, Sevilla.

CP-151. Experiencia en CPRE en pacientes menores de 18 años en un servicio de adultos de un hospital de tercer nivel.

Mostazo Torres, J(1); Vílchez Jáimez, M(2); Ramírez Bollero, JM(3)

(1) UGC Aparato Digestivo. Área de Gestión Sanitaria Campo de Gibraltar, Algeciras. (2) UGC Medicina Familiar y Comunitaria. Área de Gestión Sanitaria Campo de Gibraltar, Algeciras. (3) UGC Medicina Interna. Xanit Hospital Internacional, Benalmádena.

CP-152. Experiencia en el tratamiento definitivo del páncreas divisum (PD) causante de pancreatitis aguda de repetición (PAR) mediante CPRE.

Mostazo Torres, J(1); Vílchez Jáimez, M(2); Pinazo Martínez, IL(1)



XLVII REUNIÓN
DE LA SOCIEDAD ANDALUZA
DE PATOLOGÍA DIGESTIVA

(1) Servicio Aparato Digestivo. Área de Gestión Sanitaria Campo de Gibraltar, Algeciras.
(2) Servicio Medicina Familiar y Comunitaria. Área de Gestión Sanitaria Campo de Gibraltar, Algeciras.

CP-153. Fístula colecistocutánea como manifestación infrecuente del carcinoma de vesícula biliar.

Valdés Delgado, T; Benítez Rodríguez, B; Bellido Fernández, F; Aparcero López, R; Caunedo Álvarez, Á; Romero Gómez, M

Servicio Aparato Digestivo. Complejo Hospitalario Regional Virgen Macarena, Sevilla.

CP-154. Ictericia indolora con resultado inesperado.

Caballero Mateos, AM; Jiménez Rosales, R; Rodríguez Sicilia, MJ; De Teresa Galván, J

Servicio Aparato Digestivo. Complejo Hospitalario Regional Virgen de Las Nieves, Granada.

CP-155. La hemobilia como complicación infrecuente de la colangiografía transhepática percutánea.

Sánchez Torrijos, YM(1); León Montañés, R(1); Ontanilla Clavijo, G(1); López Ruíz, TJ(1); Bozada García, JM(1); Iglesias López, Á(2)

(1) UGC Aparato Digestivo. Complejo Hospitalario Regional Virgen del Rocío, Sevilla. (2) UGC Radiología Intervencionista. Complejo Hospitalario Regional Virgen del Rocío, Sevilla.

CP-156. Manejo conservador mediante drenaje transpapilar de pseudoquiste pancreático con extensión mediastínica.

Carnerero Rodríguez, JA; Ramírez Raposo, R; Viejo Almanzor, A; Bonilla Fernández, A; Díaz Jiménez, AJ; Leal Téllez, J; Rodríguez Ramos, C; Soria de la Cruz, MJ

Unidad intercentros Aparato Digestivo. Hospital Puerta del Mar, Cádiz.

CP-157. Medistinitis secundaria a pancreatitis aguda. A propósito de un caso.

Mínguez Cortes, JM(1); Acosta Bazaga, EM(2); Bernal, E(3)

(1) Servicio Aparato Digestivo. Hospital Comarcal de la Axarquía, Vélez-Málaga. (2) Servicio Neumología. Complejo Hospitalario Regional de Málaga, Málaga. (3) Servicio Aparato Digestivo. Hospital Alto Guadalquivir, Andújar.

CP-158. Metástasis cutáneas, rara manifestación de tumores digestivos.

Mostazo Torres, J(1); Omonte Guzmán, E(2); Pinazo Martínez, I(1); Bocanegra Viniegra, M(3); Morcillo Jiménez, E(3); Sánchez García, O(3); Tenorio González, E(3)

(1) UGC Aparato Digestivo. Área de Gestión Sanitaria Campo de Gibraltar, Algeciras.
(2) UGC Aparato Digestivo. Organización Sanitaria Integrada Alto Deba, Arrasate/Mondragon. (3) UGC Aparato Digestivo. Complejo Hospitalario Regional de Málaga, Málaga.

XLVII REUNIÓN
DE LA SOCIEDAD ANDALUZA
DE PATOLOGÍA DIGESTIVA



CP-159. Metástasis pancreática de carcinoma epidermoide de pulmón.

Pinazo Martínez, IL; Mostazo Torres, J; Vílchez Jáimez, M

UGC Aparato Digestivo. Área de Gestión Sanitaria Campo de Gibraltar, Algeciras.

CP-160. Pancreatitis aguda de etiología infrecuente: shock anafiláctico tras la ingesta de kiwi.

Ruiz Padilla, FJ(1); Vílchez Jáimez, M(2); Mostazo Torres, J(3)

(1) UGC Medicina Interna. Área de Gestión Sanitaria Campo de Gibraltar, Algeciras. (2) Servicio Medicina Familiar y Comunitaria. Área de Gestión Sanitaria Campo de Gibraltar, Algeciras. (3) Servicio Aparato Digestivo. Área de Gestión Sanitaria Campo de Gibraltar, Algeciras.

CP-161. Pancreatitis agudas en un hospital comarcal durante 4 años: formas de presentación y etiología.

Mínguez Cortes, JM(1); Osuna, J(2); Bernal, E(1)

(1) Servicio Aparato Digestivo. Hospital Comarcal de la Axarquía, Vélez-Málaga. (2) Servicio Medicina Interna. Hospital Comarcal de la Axarquía, Vélez-Málaga.

CP-162. Pancreatitis de repeticion 2ª a pancreas divisum. Tratamiento definitivo CPRE.

Mostazo Torres, J(1); Vílchez Jáimez, M(2); Ramírez Bollero, JM(3)

(1) Servicio Aparato Digestivo. Área de Gestión Sanitaria Campo de Gibraltar, Algeciras. (2) Servicio Medicina Familiar y Comunitaria. Área de Gestión Sanitaria Campo de Gibraltar, Algeciras. (3) Servicio Medicina Interna. Xanit Hospital Internacional, Benalmádena.

CP-163. Pseudoaneurismas intraabdominales secundarios a procesos inflamatorios pancreáticos: a propósito de dos casos.

Molina Villalba, C; Reina Serrano, S; Merino Gallego, E; Gallego Rojo, F

UGC Aparato Digestivo. Complejo Hospitalario de Poniente, El Ejido.

CP-164. Quistes peribiliares sintomáticos en paciente sin factores predisponentes. Presentación de un caso.

Díaz Alcázar, MM; Ruiz Escolano, E; Diéguez Castillo, C; Íñigo Chaves, A; Delgado Maroto, A; Roa Colomo, A; Salmerón Escobar, J; Ruiz Martín, JL

UGC Aparato Digestivo. Hospital San Cecilio, Granada.

CP-165. Signos radiológicos de pancreatitis aguda: colon cut off. Presentación de un caso.

Díaz Alcázar, MM; Diéguez Castillo, C; Delgado Maroto, A; Íñigo Chaves, A; Palacios Pérez, A; Roa Colomo, A; Ruiz Escolano, E; Martínez Tirado, P; Salmerón Escobar, J

UGC Aparato Digestivo. Hospital San Cecilio, Granada.



XLVII REUNIÓN
DE LA SOCIEDAD ANDALUZA
DE PATOLOGÍA DIGESTIVA

CP-166. Tumor neuroendocrino de localización atípica.

Valverde-López, F; Caballero-Ateos, AM; Jervez-Puente, PI; De Teresa Galván, J; Redondo-Cerezo, E

Servicio Aparato Digestivo. Complejo Hospitalario Regional Virgen de Las Nieves, Granada.

CP-167. Tumor pancreático del estroma extragastrointestinal.

Hinojosa Guadix, J; Sánchez Yagüe, A; Soria López, E; Puya Gamarro, M; Gómez Espejo, S; Sánchez Cantos, AM

Servicio Aparato Digestivo. Complejo Hospital Costa del Sol, Marbella.

CP-168. Utilidad clínica de las escalas pronósticas de gravedad de la pancreatitis aguda.

Pavón Guerrero, I(1); Blanco Rodríguez, MJ(1); Cepero León, C(1); Bisso Zein, JK(1); Aguilar Martínez, JC(1); Rodríguez Ramos, C(2)

(1) UGC Aparato Digestivo. Hospital de Especialidades de Jerez de la Frontera, Jerez de la Frontera. (2) UGC Aparato Digestivo. Hospital Puerta del Mar, Cádiz.

CP-169. Complicación aguda de un bezoar gástrico.

Úbeda Muñoz, M; Valverde López, F; Martín Rodríguez, MM; Martínez Cara, JG; Redondo Cerezo, E

Servicio Aparato Digestivo. Complejo Hospitalario Regional Virgen de Las Nieves, Granada.

CP-170. Disfagia súbita total como forma de presentación de una esofagitis eosinofílica.

Ramírez Bollero, JM(1); Vilchez Jáimez, M(2); Mostazo Torres, J(3)

(1) UGC Medicina Interna. Área de Gestión Sanitaria Campo de Gibraltar, Algeciras. (2) Servicio Medicina Familiar y Comunitaria. Área de Gestión Sanitaria Campo de Gibraltar, Algeciras. (3) Servicio Aparato Digestivo. Área de Gestión Sanitaria Campo de Gibraltar, Algeciras.

CP-171. Dolor abdominal de causa poco frecuente: tricobezoar.

Mostazo Torres, J(1); Vilchez Jáimez, M(2); Ramírez Bollero, JM(3)

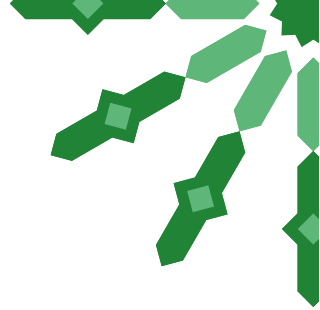
(1) Servicio Aparato Digestivo. Área de Gestión Sanitaria Campo de Gibraltar, Algeciras. (2) Servicio Medicina Familiar y Comunitaria. Área de Gestión Sanitaria Campo de Gibraltar, Algeciras. (3) UGC Medicina Interna. Complejo Hospitalario de Especialidades Virgen de la Victoria, Málaga.

CP-172. Dolor de hombro derecho como primera manifestación de cáncer de estomago.

Mínguez Cortes, JM(1); Acosta Bazaga, EM(2); Osuna, J(3)

(1) Servicio Aparato Digestivo. Hospital Comarcal de la Axarquía, Vélez-Málaga. (2) Servicio Neumología. Complejo Hospitalario Regional de Málaga, Málaga. (3) Servicio Medicina Interna. Hospital Comarcal de la Axarquía, Vélez-Málaga.

XLVII REUNIÓN
DE LA SOCIEDAD ANDALUZA
DE PATOLOGÍA DIGESTIVA



CP-173. Esofagitis infecciosa de etiología infrecuente en paciente inmunocompetente: virus varicela-zóster.

Mostazo Torres, J(1); de Sola Romero, M(1); Vílchez Jáimez, M(2)

(1) Servicio Aparato Digestivo. Hospital Quirón Campo de Gibraltar, Barrios, Los. (2) Servicio Medicina Familiar y Comunitaria. Área de Gestión Sanitaria Campo de Gibraltar, Algeciras.

CP-174. Esofagitis necrotizante aguda en paciente en coma diabético.

Mostazo Torres, J(1); Vílchez Jáimez, M(2); Ramírez Bollero, JM(3)

(1) Servicio Aparato Digestivo. Área de Gestión Sanitaria Campo de Gibraltar, Algeciras. (2) Servicio Medicina Familiar y Comunitaria. Área de Gestión Sanitaria Campo de Gibraltar, Algeciras. (3) Servicio Medicina Interna. Complejo Hospitalario de Especialidades Virgen de la Victoria, Málaga.

CP-175. Estenosis bulbar con un espectador inocente.

Fernández-Fernández, E; Valverde-López, F; Caballero-Mateos, A; Redondo-Cerezo, E
Servicio Aparato Digestivo. Complejo Hospitalario Regional Virgen de Las Nieves, Granada.

CP-176. Evaluación de pacientes con sospecha de reflujo laringofaríngeo.

Santaella Leiva, I(1); Rando Muñoz, J(1); Pérez Aisa, Á(2); Jiménez Pérez, M(1)

(1) Servicio Aparato Digestivo. Complejo Hospitalario Regional de Málaga, Málaga. (2) Servicio Aparato Digestivo. Complejo Hospital Costa del Sol, Marbella.

CP-177. Evaluación del fracaso terapéutico en la erradicación de helicobacter pylori, asociada a la toma previa de antibióticos.

Cotrino Lino, JL; Torrico Laguna, A; Flores Cucho, A; Valladolid León, JM

UGC Aparato Digestivo. Complejo Hospitalario Regional Virgen Macarena, Sevilla.

CP-178. ¿Existen diferencias entre el reflujo gastroesofágico en la siesta y el nocturno? Experiencia en nuestro centro.

Jérviz Puente, PI; Valverde López, F; Rodríguez Sicilia, MJ

Servicio Aparato Digestivo. Complejo Hospitalario Regional Virgen de Las Nieves, Granada.

CP-179. Experiencia inicial con cuádruple terapia con bismuto para el tratamiento helicobacter pylori en nuestro medio.

Charo Benallal, D; Moreno Márquez, C; Gómez Rodríguez, BJ; Castro Laria, L; Argüelles-Arias, F; Castro Márquez, C; Caunedo Álvarez, A

UGC Aparato Digestivo. Complejo Hospitalario Regional Virgen Macarena, Sevilla.



XLVII REUNIÓN
DE LA SOCIEDAD ANDALUZA
DE PATOLOGÍA DIGESTIVA

CP-180. Gastritis enfisematosa en paciente que consulta por dolor abdominal y vómitos. Presentación de un caso.

Roa Colomo, A(1); Díaz Alcázar, MM(1); Diéguez Castillo, C(1); Delgado Maroto, A(1); Íñigo Chaves, A(1); Caballero Mateos, A(2); Martínez Tirado, P(1); Ruiz Escolano, E(1); Salmerón Escobar, J(1)

(1) UGC Aparato Digestivo. Hospital San Cecilio, Granada. (2) UGC Aparato Digestivo. Complejo Hospitalario Regional Virgen de Las Nieves, Granada.

CP-181. Gran lipoma gástrico como hallazgo casual en endoscopia urgente por HDA. Vílchez Jáimez, M(1); Mostazo Torres, J(2); Ramírez Bollero, JM(3)

(1) Servicio Medicina Familiar y Comunitaria. Área de Gestión Sanitaria Campo de Gibraltar, Algeciras. (2) Servicio Aparato Digestivo. Área de Gestión Sanitaria Campo de Gibraltar, Algeciras. (3) UGC Medicina Interna. Área de Gestión Sanitaria Campo de Gibraltar, Algeciras.

CP-182. Hematemesis como síntoma guía en el diagnóstico de un caso de amiloidosis sistémica.

Tenorio González, E(1); Bocanegra Viniegra, M(1); González Grande, R(1); Sánchez García, O(1); Morcillo Jiménez, E(1); Pinazo Martínez, IL(2); Omonte Guzmán, E(3); Jiménez Pérez, M(1)

(1) UGC Aparato Digestivo. Complejo Hospitalario Regional de Málaga, Málaga. (2) UGC Aparato Digestivo. Área de Gestión Sanitaria Campo de Gibraltar, Algeciras. (3) UGC Aparato Digestivo. Organización Sanitaria Integrada Alto Deba, Arrasate/Mondragón.

CP-183. Hemorragia digestiva alta (HDA) secundaria a esofagitis severa por CMV, a propósito de un caso.

Ramírez Raposo, R; Carnerero Rodríguez, JA; Viejo Almanzor, A; Bonilla Fernández, A; Díaz Jiménez, JA; Leal Téllez, J; Ramos-Clemente Romero, M; González López, C; Rendón Unceta, MP; Correro Aguilar, FJ

UGC Aparato Digestivo. Hospital Puerta del Mar, Cádiz.

CP-184. Hemorragia digestiva alta secundaria a brunneroma: a propósito de un caso.

Merino Gallego, E; Molina Villalba, C; Martínez Amate, E; Gallego Rojo, FJ

UGC Aparato Digestivo. Complejo Hospitalario de Poniente, El Ejido.

CP-185. Hemorragia digestiva e ictericia indolora como forma de presentación de VIH en fase de SIDA.

Molina Villalba, C; Merino Gallego, E; Martínez Amate, E; Gallego Rojo, F

UGC Aparato Digestivo. Complejo Hospitalario de Poniente, El Ejido.

XLVII REUNIÓN
DE LA SOCIEDAD ANDALUZA
DE PATOLOGÍA DIGESTIVA

CP-186. Hemosuccus pancreaticus secundario a pseudoaneurisma de la arteria esplénica.

Núñez Ortiz, A(1); Parada Blázquez, MJ(2); Mejías Manzano, MÁ(1); Trigo Salado, C(1)
(1) UGC Aparato Digestivo. Complejo Hospitalario Regional Virgen del Rocío, Sevilla. (2) UGC Radiodiagnóstico. Complejo Hospitalario Regional Virgen del Rocío, Sevilla.

CP-187. Impactación de cuerpo extraño cárnico que causa gran desgarro esofágico presentado en forma de hematemesis.

Pinazo Martínez, I(1); Vílchez Jáimez, M(2); Mostazo Torres, J(1)
(1) UGC Aparato Digestivo. Área de Gestión Sanitaria Campo de Gibraltar, Algeciras. (2) UGC Medicina Familiar y Comunitaria. Área de Gestión Sanitaria Campo de Gibraltar, Algeciras.

CP-188. Importancia del diagnóstico precoz en el líquen plano esofágico.

Aguilera Jaldo, V; Silva Ruiz, P; Sánchez Torrijos, Y; Pizarro Moreno, A; Sobrino Rodríguez, S
UGC Aparato Digestivo. Complejo Hospitalario Regional Virgen del Rocío, Sevilla.

CP-189. Incontinencia fecal en síndrome de Marfan.

Carnerero Rodríguez, JA; Ramírez Raposo, R; Viejo Almanzor, A; Díaz Jiménez, AJ; Bonilla Fernández, A; Leal Téllez, J; Calle Gómez, A; Soria de la Cruz, MJ
Unidad intercentros Aparato Digestivo. Hospital Puerta del Mar, Cádiz.

CP-190. Mejora en la supervivencia del adenocarcinoma gástrico: identificación de factores pronósticos.

Soria López, E(1); Puya Gamarro, M(1); Pereda Salguero, T(2); Hinojosa Guadix, J(1); Alcaide García, J(3); Rivas Ruiz, F(4); Sánchez Cantos, A(1); Pérez Aisa, Á(1)
(1) Servicio Aparato Digestivo. Complejo Hospital Costa del Sol, Marbella. (2) Servicio Anatomía Patológica. Complejo Hospital Costa del Sol, Marbella. (3) Servicio Oncología Médica. Complejo Hospital Costa del Sol, Marbella. (4) Unidad Investigación. Complejo Hospital Costa del Sol, Marbella.

CP-191. Nefroptosis como causa de dolor abdominal y vómitos incoercibles.

Ariza-Fernández, JL(1); Jervez-Puente, P(1); Cabello-Tapia, MJ(1); Almonte-Fernández, H(2); De Teresa Galván, J(1)
(1) Servicio Aparato Digestivo. Complejo Hospitalario Regional Virgen de Las Nieves, Granada. (2) Servicio Nefrología. Complejo Hospitalario Regional Virgen de Las Nieves, Granada.



XLVII REUNIÓN
DE LA SOCIEDAD ANDALUZA
DE PATOLOGÍA DIGESTIVA

CP-192. Nódulo de la Hermana María José como debut de cáncer gástrico.

Mostazo Torres, J(1); Ramírez Bollero, JM(2); Vilchez Jáimez, M(3)

(1) Servicio Aparato Digestivo. Área de Gestión Sanitaria Campo de Gibraltar, Algeciras. (2) UGC Medicina Interna. Complejo Hospitalario de Especialidades Virgen de la Victoria, Málaga. (3) Servicio Medicina Familiar y Comunitaria. Área de Gestión Sanitaria Campo de Gibraltar, Algeciras.

CP-193. Pólipo esofágico gigante: localización atípica de pólipo fibrovascular.

Pinazo Martínez, IL(1); Mostazo Torres, J(1); Omonte Guzmán, E(2); Sánchez García, O(3); Tenorio González, E(3)

(1) UGC Aparato Digestivo. Área de Gestión Sanitaria Campo de Gibraltar, Algeciras. (2) Servicio Aparato Digestivo. Hospital Aita Menni, Arrasate/Mondragón. (3) UGC Aparato Digestivo. Complejo Hospitalario Regional de Málaga, Málaga.

CP-194. Presencia de lesiones precursoras en cohorte de pacientes con adenocarcinoma gástrico.

Soria López, E(1); Puya Gamarro, M(1); Pereda Salguero, T(2); Hinojosa Guadix, J(1); Alcaide García, J(3); Rivas Ruiz, F(4); Sánchez Cantos, A(1); Pérez Aisa, Á(1)

(1) Servicio Aparato Digestivo. Complejo Hospital Costa del Sol, Marbella. (2) Servicio Anatomía Patológica. Complejo Hospital Costa del Sol, Marbella. (3) Servicio Oncología Médica. Complejo Hospital Costa del Sol, Marbella. (4) Unidad Investigación. Complejo Hospital Costa del Sol, Marbella.

CP-195. Pseudoaneurisma de la arteria hepática como causa de hemorragia digestiva alta.

Del Castillo Codes, I; Tercero Lozano, M; García Robles, A; Colmenero Lechuga, MM; López Lario, B

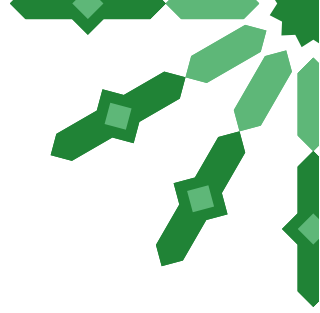
UGC Aparato Digestivo. Complejo Hospitalario de Jaén, Jaén.

CP-196. Relación entre helicobacter pylorii y coroidopatía serosa central a propósito de un caso.

Vilchez Jáimez, M(1); Mostazo Torres, J(2); Pinazo Martínez, IL(2)

(1) Servicio Medicina Familiar y Comunitaria. Área de Gestión Sanitaria Campo de Gibraltar, Algeciras. (2) Servicio Aparato Digestivo. Área de Gestión Sanitaria Campo de Gibraltar, Algeciras.

XLVII REUNIÓN
DE LA SOCIEDAD ANDALUZA
DE PATOLOGÍA DIGESTIVA



CP-197. Sarcoma de Kaposi gástrico como causa de hemorragia digestiva alta en paciente VIH.

Aguilera Jaldo, V; Sánchez Torrijos, Y; Mejías Manzano, MA; Pizarro Moreno, A
UGC Aparato Digestivo. Complejo Hospitalario Regional Virgen del Rocío, Sevilla.

CP-198. Síndrome de Boherhaave tras gran ingesta de alcohol.

Caballero Mateos, AM; Jervez Puente, PI; Ruiz-Cabello Jiménez, M; De Teresa Galván, J
Servicio Aparato Digestivo. Complejo Hospitalario Regional Virgen de Las Nieves, Granada.

CP-199. Síndrome de Wilkie.

Ruiz Padilla, FJ(1); Vílchez Jáimez, M(2); Mostazo Torres, J(3)

(1) Servicio Medicina Interna. Área de Gestión Sanitaria Campo de Gibraltar, Algeciras.
(2) Servicio Medicina Familiar y Comunitaria. Área de Gestión Sanitaria Campo de Gibraltar, Algeciras. (3) Servicio Aparato Digestivo. Área de Gestión Sanitaria Campo de Gibraltar, Algeciras.

CP-200. Adenomatosis hepática múltiple.

Fernández González, R; Barrera Baena, P; Gómez García, M

UGC Aparato Digestivo. Complejo Hospitalario Regional Reina Sofía, Córdoba.



XLVII REUNIÓN
DE LA SOCIEDAD ANDALUZA
DE PATOLOGÍA DIGESTIVA

BOLETÍN DE INSCRIPCIÓN

Congresista

Datos de facturación

Nombre: NIF:
Tfno: Persona de contacto:
Dirección:
Ciudad: CP:
Correo electrónico:

Precios de inscripción (IVA incluido) • **Fecha límite de inscripción: 20 de octubre de 2016**

	Socio SAPD	No Socio SAPD	Residente*
XLVII Reunión SAPD + Talleres del Curso Nacional de Gastroenterología	<input type="radio"/> 385 €	<input type="radio"/> 495 €	<input type="radio"/> 250 €
XLVII Reunión SAPD + Talleres y Módulos Prácticos del Curso Nacional de Gastroenterología	<input type="radio"/> 535 €	<input type="radio"/> 645 €	<input type="radio"/> 400 €

*Imprescindible presentar certificado

Forma de pago

- Transferencia bancaria a favor de la Fundación Andaluza de Patología Digestiva (CIF: G-91873588):

Banco Popular: ES02 0075 3256 1506 0009 5251 (Swift Code: POPUESMM)

- Remitir el boletín cumplimentado, junto a la copia de la transferencia, a la Dirección General de la Sociedad Andaluza de Patología Digestiva:

Sociedad Andaluza de Patología Digestiva
Avenida de la Borbolla, 47. 41013 Sevilla.
Tel: 607 901 626
Correo electrónico: sapd@sapd.es

Cancelaciones

Hasta tres meses de antelación, se devolverá el 75% del importe de la inscripción; a partir de esta fecha y hasta 45 días antes, el 50%; con posterioridad a ésta, no se realizarán devoluciones.

XLVII REUNIÓN
DE LA SOCIEDAD ANDALUZA
DE PATOLOGÍA DIGESTIVA

BOLETÍN DE ALOJAMIENTO

Congresista

Datos de facturación

Nombre: NIF:

Tfno: Persona de contacto:

Dirección:

Ciudad: CP:

Correo electrónico:

Hotel

Abades Nevada Palace, Granada: 77 €

Precios por habitación y noche, desayuno e IVA incluidos. Habitaciones sujetas a disponibilidad en la fecha de la solicitud.

Fecha entrada: ____ / ____ / ____ Fecha salida: ____ / ____ / ____

Total de la reserva: _____ noches x 77 €/noche = _____ €

Forma de pago

- Transferencia bancaria a favor de Akadama Eventos y Comunicación S.L.U.:
Banco ING Direct: ES76 1465 0100 9919 0022 3711 (Swift Code: INGDESMXXX)
- Remitir el boletín cumplimentado, junto a la copia de la transferencia, a:
Akadama Eventos y Comunicación, S.L.U.
CIF: B-90140781
Calle Alonso Quijano,10
41807 Espartinas, Sevilla
Tel: 607 901 626
Correo electrónico: sapd@akadamaeventos.es

Notas

No se considerará en firme ninguna reserva que no vaya acompañada del pago correspondiente. Sólo se tramitarán las reservas de hotel si se ha abonado la inscripción.

Fecha límite de reservas: 45 días antes.

Cancelaciones

Hasta tres meses de antelación, se devolverá el 75% del importe de la inscripción; a partir de esta fecha y hasta 45 días antes, el 50%; con posterioridad a ésta, no se realizarán devoluciones.

XLVII REUNIÓN
DE LA SOCIEDAD ANDALUZA
DE PATOLOGÍA DIGESTIVA

ENTIDADES COLABORADORAS
CURSO NACIONAL DE GASTROENTEROLOGÍA

Patrocinadores principales:



Otros patrocinadores:



XLVII REUNIÓN
DE LA SOCIEDAD ANDALUZA
DE PATOLOGÍA DIGESTIVA

ENTIDADES COLABORADORAS
XLVII REUNIÓN DE LA SAPD

abbvie

 Allergan

 CAsen RECORDATI
GROUP

FERRING
PHARMACEUTICALS

 GILEAD

 **KERN**
PHARMA


 **MSD**

 **Mylan**

 *Pfizer*

 *Takeda*

 Vifor Pharma



XLVII REUNIÓN
DE LA SOCIEDAD ANDALUZA
DE PATOLOGÍA DIGESTIVA



**SOCIEDAD ANDALUZA
DE PATOLOGÍA DIGESTIVA**

Colegio Oficial de Médicos
Avda. de la Borbolla, 47
41013 SEVILLA

